

Nom du rapport	AGV - Wine - FR - History Survey
Numero de version	1 (dernière version)
Auteur du document	agriview3dev
Date de rafraichissement	30/07/2012 15:48:10
Description du rapport	Historique des indicateurs les plus utilisés dans le secteur Vin, par campagne et par Etat Membre
Fréquence de rafraichissement des données	A la demande
En cas de problème avec ce rapport, SVP envoyez un e-mail à	AGRI AGRIVIEW SUPPORT
Paramètres	AT - Autriche AT - l'Autriche BE - Belgique BE - la Belgique BG - Bulgarie CY - Chypre CZ - République tchèque CZ - Tchèque, République CZ - la République tchèque DE - Allemagne DE - l'Allemagne DK - Danemark DK - le Danemark EE - Estonie EE - l'Estonie ES - Espagne ES - l'Espagne FI - Finlande FR - France FR - la France GB - Royaume-Uni GB - le Royaume-Uni GR - Grèce GR - la Grèce HU - Hongrie HU - la Hongrie IE - Irlande IE - l'Irlande IT - Italie IT - l'Italie LT - Lituanie LT - la Lituanie LU - Luxembourg
1 - EU Pays?	
2 - Campagne de ? (AAAA)	2000
2 - Campagne à ? (AAAA)	2011
3 - Source ?	DG AGRI

<p>7 - Produits ?</p>	<p>31 - Vin par catégorie 311 - Vins de qualité PRD 312 - Vins de table 313 - Autres vins 314 - Vins bénéficiant d'une appellation d'origine protégée (AOP) 315 - vins bénéficiant d'une indication géographique protégée (IGP) 316 - Vins avec cépage sans AOP/IGP 317 - Autres vins 321 - Vins de table sans IG 322 - Vins de table avec IG</p>
<p>8 - Rubriques ?</p>	<p>201 - Stocks initiaux 2011 - Stocks initiaux - aux producteurs 2012 - Stocks initiaux - au commerce 202 - Production utilisable 203 - Importations - intra et extra volume (hl) 2031 - Importations - volume extra de l'UE (hl) 2032 - Importations - Intra UE 22 - Utilisation domestique totale 23 - Consommation humaine 24 - Usages industriels 241 - Usages industriels - distillations - alcool 2411 - Usages industriels - distillations - alcool - eaux de vie d'appellation 2412 - Utilisation industrielle - distillations - alcool - réglementation UE 2413 - Utilisation industrielle - distillations - alcool - réglementation EM 242 - Usages industriels - production de vinaigre 25 - Transformations 26 - Pertes 27 - Exportations - Intra et Extra en volume (hl) 271 - Exportations - extra UE en Volume (hl) 272 - Exportations intra UE en volume (hl) 30 - Stocks finaux 301 - Stocks finaux - aux producteurs 302 - Stocks finaux - au commerce 35 - Variation annuel des stocks 40 - Production - sauf vinification 401 - Production - Moût destiné à la de jus de raisin 402 - Production - Pertes par évaporation 41 - Production Totale 421 - Production VdT sans IG 422 - Production VdT avec IG 501 - Importations - volume mis en bouteille (hl)</p>

Union Européenne - Bilan pour le Vin - Campagne 2010 - 2011
Résultat du traitement des communications des Etats-Membres (1)
Situation: Provisoire - Source: DG AGRI - en 1000 HL

Rubriques	Vins bénéficiant d'une appellation d'origine protégée (AOP)	vins bénéficiant d'une indication géographique protégée (IGP)	Vins avec cépage sans AOP/IGP	Autres vins	Tous les Vins
Stocks initiaux	104 859,762	25 805,911	1 863,592	37 860,578	170 389,844
Stocks initiaux - aux producteurs	75 045,547	17 737,998	1 128,461	20 638,857	114 550,864
Stocks initiaux - au commerce	29 814,215	8 067,913	735,131	17 221,721	55 838,980
Production Totale	66 797,229	36 817,343	2 514,613	58 369,314	164 498,499
Production - sauf vinification (2)	78,000	1 317,000	15,000	5 312,800	6 722,800
Production utilisable	66 719,229	35 500,343	2 499,613	53 056,514	157 775,699
Importations - intra et extra volume (HI) (3)	18 101,329	11 046,219	7 034,184	30 510,364	66 692,096
Importations - volume extra de l'UE (HI) (3)	1 648,070	54,651	2 996,657	8 935,058	13 634,436
Importations - Intra UE (3)	16 453,259	10 991,568	4 037,527	21 575,306	53 057,660
Disponibilité Totale	173 227,061	61 360,905	7 359,862	99 852,150	341 799,979
Exportations - Intra et Extra en volume (hl) (3)	25 324,218	16 656,265	3 623,882	29 381,689	74 986,054
Exportations - extra UE en Volume (hl) (3)	8 848,963	4 412,375	801,676	7 922,379	21 985,393
Exportations intra UE en volume (hl) (3)	16 475,255	12 243,890	2 822,206	21 459,310	53 000,661
Utilisation domestique totale	65 438,208	28 007,674	6 434,718	55 069,531	154 950,131
Consommation humaine	62 115,358	24 673,124	6 275,128	39 761,131	132 824,741
Usages industriels	3 007,400	2 590,100	78,000	13 907,700	19 583,200
Usages industriels - distillations - alcool	2 927,400	1 408,100	72,000	11 642,100	16 049,600
Usages industriels - distillations - alcool - eaux de vie d'appellation	0,000	0,000	0,000	7 170,000	7 170,000
Utilisation industrielle - distillations - alcool - réglementation UE	2 927,400	1 278,100	72,000	4 459,100	8 736,600
Utilisation industrielle - distillations - alcool - réglementation EM	0,000	130,000	0,000	13,000	143,000
Usages industriels - production de vinaigre	80,000	1 182,000	6,000	2 265,600	3 533,600
Transformations	2,400	502,300	0,000	1 152,800	1 657,500
Pertes	313,050	242,150	81,590	247,900	884,690
Stocks finaux	98 917,894	27 688,535	1 338,789	36 976,236	164 921,454
Stocks finaux - aux producteurs	71 410,705	18 934,569	847,742	18 833,101	110 026,117
Stocks finaux - au commerce	27 507,189	8 753,966	491,047	18 143,135	54 895,337
Variations de Stock	-5 941,868	1 882,624	-524,803	-884,342	-5 468,390

- (1) Résultant des obligations du Règl CE 436/2009 (Bilan et Stocks) et CE 555/2008 (Distillations)
(2) Jus, ainsi que la diminution du volume déterminée par l'élaboration de moûts concentrés
(3) Commerce extérieur : source Eurostat COMEXT
(4) Distillations prévues en 2010-11: DC 0 mio hl, Distillation Alcool de Bouche : 4,7 Mio HI, Prestations viniques : 4,2 Mio HI

Union Européenne - Bilan pour le Vin - Campagne 2009 - 2010
Résultat du traitement des communications des Etats-Membres (1)
Situation: Définitif - Source: DG AGRI - en 1000 HL

Rubriques	Vins bénéficiant d'une appellation d'origine protégée (AOP)	vins bénéficiant d'une indication géographique protégée (IGP)	Vins avec cépage sans AOP/IGP	Autres vins	Tous les Vins
Stocks initiaux	102 322,095	28 344,601	1 938,051	42 238,447	174 843,194
Stocks initiaux - aux producteurs	72 564,745	18 073,621	1 546,611	25 716,727	117 901,704
Stocks initiaux - au commerce	29 757,350	10 270,980	391,440	16 521,720	56 941,490
Production Totale	70 542,451	34 675,038	1 726,812	63 981,889	170 926,190
Production - sauf vinification (2)	0,000	25,000	0,000	5 199,200	5 224,200
Production utilisable	70 542,451	34 650,038	1 726,812	58 782,689	165 701,990
Importations - intra et extra volume (HI) (3)	21 254,279	5 608,762	2 813,111	26 326,043	56 002,195
Importations - volume extra de l'UE (HI) (3)	1 162,282	138,818	1 558,521	10 093,308	12 952,929
Importations - Intra UE (3)	20 091,996	5 469,945	1 254,589	16 232,735	43 049,265
Disponibilité Totale	174 026,828	63 133,457	5 223,384	111 114,444	353 498,113
Exportations - Intra et Extra en volume (hl) (3)	28 431,979	12 388,746	1 120,715	19 102,306	61 043,747
Exportations - extra UE en Volume (hl) (3)	8 254,818	4 090,524	239,192	5 409,949	17 994,482
Exportations intra UE en volume (hl) (3)	20 177,162	8 298,223	881,523	13 692,358	43 049,265
Utilisation domestique totale	60 764,813	30 402,734	3 415,972	70 462,691	165 046,210
Consommation humaine	58 405,685	29 445,733	3 283,347	47 349,591	138 484,355
Usages industriels	1 839,229	804,562	60,195	20 475,400	23 179,385
Usages industriels - distillations - alcool	1 759,229	674,562	39,195	17 360,600	19 833,585
Usages industriels - distillations - alcool - eaux de vie d'appellation	0,000	0,000	0,000	6 169,000	6 169,000
Utilisation industrielle - distillations - alcool - réglementation UE	1 759,229	674,562	39,195	11 191,600	13 664,585
Utilisation industrielle - distillations - alcool - réglementation EM	0,000	0,000	0,000	0,000	0,000
Usages industriels - production de vinaigre	80,000	130,000	21,000	3 114,800	3 345,800
Transformations	19,900	3,000	23,000	2 034,800	2 080,700
Pertes	500,000	149,440	49,430	602,900	1 301,770
Stocks finaux	104 922,032	25 811,920	1 941,287	37 782,182	170 457,422
Stocks finaux - aux producteurs	75 107,817	17 744,007	1 206,156	20 585,881	114 643,862
Stocks finaux - au commerce	29 814,215	8 067,913	735,131	17 196,301	55 813,560
Variations de Stock	2 599,937	-2 532,681	3,236	-4 456,265	-4 385,772

- (1) Résultant des obligations du Règl CE 436/2009 (Bilan et Stocks) et CE 555/2008 (Distillations)
(2) Jus, ainsi que la diminution du volume déterminée par l'élaboration de moûts concentrés
(3) Commerce extérieur : source Eurostat COMEXT
(4) Distillation de crise 1,1 mio hl, Distillation Alcool de Bouche : 7,7 Mio HI, Prestations viniques : 4,9 Mio HI
(5) Inclus diminution stocks Italie 3,4 Mio. HI.

Union Européenne - Bilan pour le Vin - Campagne 2008 - 2009
Résultat du traitement des communications des Etats-Membres (1)
Situation: Définitif - Source: DG AGRI - en 1000 HL

Rubriques	Vins de qualité PRD	Vins de table	Autres vins	Tous les Vins
Stocks initiaux	103 905,779	64 989,989	1 989,214	170 884,982
Stocks initiaux - aux producteurs	72 351,622	41 043,298	319,603	113 714,523
Stocks initiaux - au commerce	31 554,157	23 946,691	1 669,611	57 170,459
Production Totale	67 380,499	97 149,401	7 117,500	171 647,400
Production - sauf vinification (2)	0,000	7 275,000	47,000	7 322,000
Production utilisable	67 380,499	89 874,401	7 070,500	164 325,400
Importations - intra et extra volume (HI) (3)	15 265,000	27 643,760	13 528,240	56 437,000
Importations - volume extra de l'UE (HI) (3)	245,000	0,000	13 004,000	13 249,000
Importations - Intra UE (3)	15 020,000	27 643,760	524,240	43 188,000
Disponibilité Totale	171 531,278	154 864,390	22 063,714	348 459,382
Exportations - Intra et Extra en volume (hl) (3)	24 369,000	34 427,000	396,000	59 192,000
Exportations - extra UE en Volume (hl) (3)	7 352,000	8 552,000	104,000	16 008,000
Exportations intra UE en volume (hl) (3)	17 017,000	25 875,000	292,000	43 184,000
Utilisation domestique totale	59 860,310	78 242,272	20 154,260	158 256,842
Consommation humaine	58 139,226	60 571,457	12 788,270	131 498,953
Usages industriels	1 442,434	14 704,805	7 285,000	23 432,239
Usages industriels - distillations - alcool	1 357,434	11 503,805	7 283,000	20 144,239
Usages industriels - distillations - alcool - eaux de vie d'appellation	0,000	0,000	6 806,000	6 806,000
Utilisation industrielle - distillations - alcool - réglementation UE	1 357,434	11 503,805	477,000	13 338,239
Utilisation industrielle - distillations - alcool - réglementation EM	0,000	0,000	0,000	0,000
Usages industriels - production de vinaigre	85,000	3 201,000	2,000	3 288,000
Transformations	53,100	2 035,000	0,000	2 088,100
Pertes	225,550	930,010	80,990	1 236,550
Stocks finaux	102 320,968	69 836,878	2 034,694	174 192,540
Stocks finaux - aux producteurs	72 567,914	44 540,318	608,214	117 716,446
Stocks finaux - au commerce	29 753,054	25 296,560	1 426,480	56 476,094
Variations de Stock	-1 584,811	4 846,889	45,480	3 307,558

(1) Résultant des obligations du Règl CE 1282/2001 (Bilan et Stocks) et CE 1623/2001 (Distillations)

(2) Jus, ainsi que la diminution du volume déterminée par l'élaboration de moûts concentrés

(3) Commerce extérieur : source Eurostat COMEXT

(4) Distillation de crise 1,8 mio hl, Distillation Alcool de Bouche : 7 Mio HI, Prestations viniques :4,5 Mio HI

(5) Inclus augmentation stocks Italie 3 Mio. HI.

Union Européenne - Bilan pour le Vin - Campagne 2007 - 2008
Résultat du traitement des communications des Etats-Membres (1)
Situation: Définitif - Source: DG AGRI - en 1000 HL

Rubriques	Vins de qualité PRD	Vins de table	Autres vins	Tous les Vins
Stocks initiaux	100 658,000	65 745,257	2 041,000	168 444,257
Stocks initiaux - aux producteurs	70 853,000	42 870,058	242,000	113 965,058
Stocks initiaux - au commerce	29 805,000	22 875,199	1 799,000	54 479,199
Production Totale	71 653,000	89 439,500	11 846,000	172 938,500
Production - sauf vinification (2)	0,000	1 503,500	5 986,000	7 489,500
Production utilisable	71 653,000	87 936,000	5 860,000	165 449,000
Importations - intra et extra volume (HI) (3)	16 836,000	28 405,000	12 487,000	57 728,000
Importations - volume extra de l'UE (HI) (3)	316,000	0,000	12 198,000	12 514,000
Importations - Intra UE (3)	16 520,000	28 405,000	289,000	45 214,000
Disponibilité Totale	172 627,000	153 681,257	20 099,000	346 407,257
Exportations - Intra et Extra en volume (hl) (3)	24 263,000	38 118,000	329,000	62 710,000
Exportations - extra UE en Volume (hl) (3)	7 742,000	9 716,000	37,000	17 495,000
Exportations intra UE en volume (hl) (3)	16 521,000	28 402,000	292,000	45 215,000
Utilisation domestique totale	60 941,895	79 019,360	18 226,954	158 188,209
Consommation humaine	58 599,895	64 452,360	13 542,554	136 594,809
Usages industriels	1 995,000	12 628,000	4 585,000	19 208,000
Usages industriels - distillations - alcool	1 919,000	9 730,000	4 584,000	16 233,000
Usages industriels - distillations - alcool - eaux de vie d'appellation	0,000	0,000	3 818,000	3 818,000
Utilisation industrielle - distillations - alcool - réglementation UE	1 587,000	9 689,000	751,000	12 027,000
Utilisation industrielle - distillations - alcool - réglementation EM	332,000	41,000	15,000	388,000
Usages industriels - production de vinaigre	76,000	2 898,000	1,000	2 975,000
Transformations	267,000	1 596,000	5,000	1 868,000
Pertes	80,000	343,000	95,400	518,400
Stocks finaux	103 942,105	64 947,897	1 832,046	170 722,048
Stocks finaux - aux producteurs	72 351,740	41 021,621	220,000	113 593,361
Stocks finaux - au commerce	31 590,365	23 926,276	1 612,046	57 128,687
Variations de Stock	3 284,105	-797,360	-208,954	2 277,791

- (1) Résultant des obligations du Règl CE 1282/2001 (Bilan et Stocks) et CE 1623/2001 (Distillations)
(2) Jus, ainsi que la diminution du volume déterminée par l'élaboration de moûts concentrés
(3) Commerce extérieur : source Eurostat COMEXT
(4) Aucune Distillation de Crise décidée en 2007-08, Distillation Alcool de Bouche : 6,84 Mio HI
(5) Inclus stocks initiaux Bulgarie et Roumanie 2,9 Mio. HI.
(6) Inclus production pour Bulgarie et Roumanie 7,1 Mio. HI.
(7) Inclus consommation humaine Bulgarie et Roumanie 6,3 Mio. HI.

Union Européenne - Bilan pour le Vin - Campagne 2006 - 2007
Résultat du traitement des communications des Etats-Membres (1)
Situation: Définitif - Source: DG AGRI - en 1000 HL

Rubriques	Vins de qualité PRD	Vins de table	Autres vins	Tous les Vins
Stocks initiaux	100 050,173	68 962,993	2 155,235	171 168,401
Stocks initiaux - aux producteurs	71 662,572	45 534,885	244,800	117 442,257
Stocks initiaux - au commerce	28 387,601	23 428,107	1 910,435	53 726,144
Production Totale	70 470,000	93 586,500	14 981,000	179 037,500
Production - sauf vinification (2)	0,000	2 267,500	6 068,000	8 335,500
Production utilisable	70 470,000	91 319,000	8 913,000	170 702,000
Importations - intra et extra volume (HI) (3)	15 707,000	27 481,000	12 176,000	55 364,000
Importations - volume extra de l'UE (HI) (3)	0,000	0,000	11 854,000	11 854,000
Importations - Intra UE (3)	15 707,000	27 481,000	322,000	43 510,000
Disponibilité Totale	170 520,173	160 281,993	22 922,235	353 724,401
Exportations - Intra et Extra en volume (hl) (3)	23 161,000	38 172,000	357,000	61 690,000
Exportations - extra UE en Volume (hl) (3)	7 454,000	10 691,000	35,000	18 180,000
Exportations intra UE en volume (hl) (3)	15 707,000	27 481,000	322,000	43 510,000
Utilisation domestique totale	63 892,773	85 416,693	20 864,235	170 173,701
Consommation humaine	59 253,149	61 340,493	12 895,435	133 489,077
Usages industriels	3 924,610	21 449,500	7 866,000	33 240,110
Usages industriels - distillations - alcool	3 836,210	19 888,900	7 866,000	31 591,110
Usages industriels - distillations - alcool - eaux de vie d'appellation	0,000	0,000	6 263,000	6 263,000
Utilisation industrielle - distillations - alcool - réglementation UE	3 204,000	19 844,700	1 603,000	24 651,700
Utilisation industrielle - distillations - alcool - réglementation EM	632,210	44,200	0,000	676,410
Usages industriels - production de vinaigre	88,400	1 560,600	0,000	1 649,000
Transformations	265,154	1 967,000	5,000	2 237,154
Pertes	449,860	659,700	97,800	1 207,360
Stocks finaux	99 173,000	64 174,700	2 023,000	165 370,700
Stocks finaux - aux producteurs	69 368,000	41 519,000	224,000	111 111,000
Stocks finaux - au commerce	29 805,000	22 655,700	1 799,000	54 259,700
Variations de Stock	-877,173	-4 788,293	-132,235	-5 797,701

- (1) Résultant des obligations du Règl CE 1282/2001 (Bilan et Stocks) et CE 1623/2001 (Distillations)
(2) Jus, ainsi que la diminution du volume déterminée par l'élaboration de moûts concentrés
(3) Commerce extérieur : source Eurostat COMEXT
(4) Dont sous la mesure de la Distillation de Crise 1,4 Mio hl de vin de qualité provenant de la campagne 2005-2006
(5) Dont sous la mesure de la Distillation de Crise 4,0 Mio hl de vin de table provenant de la campagne 2005-2006

Union Européenne - Bilan pour le Vin - Campagne 2005 - 2006
Résultat du traitement des communications des Etats-Membres (1)
Situation: Définitif - Source: DG AGRI - en 1000 HL

Rubriques	Vins de qualité PRD	Vins de table	Autres vins	Tous les Vins
Stocks initiaux	102 704,949	75 122,052	2 075,803	179 902,804
Stocks initiaux - aux producteurs	73 605,723	51 789,017	471,900	125 866,640
Stocks initiaux - au commerce	29 099,226	23 333,035	1 603,903	54 036,164
Production Totale	70 614,000	95 204,000	9 669,000	175 487,000
Production - sauf vinification (2)	0,000	8 054,000	761,000	8 815,000
Production utilisable	70 614,000	87 150,000	8 908,000	166 672,000
Importations - intra et extra volume (HI) (3)	16 079,000	25 494,000	11 862,000	53 435,000
Importations - volume extra de l'UE (HI) (3)	0,000	0,000	11 862,000	11 862,000
Importations - Intra UE (3)	16 079,000	25 494,000	0,000	41 573,000
Disponibilité Totale	173 318,949	162 272,052	22 845,803	358 436,804
Exportations - Intra et Extra en volume (hl) (3)	22 861,000	33 578,000	21,000	56 460,000
Exportations - extra UE en Volume (hl) (3)	6 783,000	8 081,000	21,000	14 885,000
Exportations intra UE en volume (hl) (3)	16 078,000	25 497,000	0,000	41 575,000
Utilisation domestique totale	65 990,949	86 258,052	20 540,803	172 789,804
Consommation humaine	61 083,849	58 872,852	12 657,403	132 614,104
Usages industriels	4 265,000	24 819,500	7 708,000	36 792,500
Usages industriels - distillations - alcool	4 189,000	23 198,000	7 708,000	35 095,000
Usages industriels - distillations - alcool - eaux de vie d'appellation	619,000	3 556,000	5 777,000	9 952,000
Utilisation industrielle - distillations - alcool - réglementation UE	2 460,000	19 164,000	1 931,000	23 555,000
Utilisation industrielle - distillations - alcool - réglementation EM	1 110,000	478,000	0,000	1 588,000
Usages industriels - production de vinaigre	76,000	1 621,500	0,000	1 697,500
Transformations	243,000	1 936,500	63,000	2 242,500
Pertes	399,100	629,200	112,400	1 140,700
Stocks finaux	100 546,000	67 930,000	2 284,000	170 760,000
Stocks finaux - aux producteurs	70 748,000	44 227,000	202,000	115 177,000
Stocks finaux - au commerce	29 798,000	23 703,000	2 082,000	55 583,000
Variations de Stock	-2 158,949	-7 192,052	208,197	-9 142,804

- (1) Résultant des obligations du Règl CE 1282/2001 (Bilan et Stocks) et CE 1623/2001 (Distillations)
(2) Jus, ainsi que la diminution du volume déterminée par l'élaboration de moûts concentrés
(3) Commerce extérieur : source Eurostat COMEXT

Union Européenne - Bilan pour le Vin - Campagne 2004 - 2005
Résultat du traitement des communications des Etats-Membres (1)
Situation: Définitif - Source: DG AGRI - en 1000 HL

Rubriques	Vins de qualité PRD	Vins de table	Autres vins	Tous les Vins
Stocks initiaux	96 205,033	61 476,559	2 048,053	159 729,646
Stocks initiaux - aux producteurs	66 728,677	37 284,987	493,671	104 507,335
Stocks initiaux - au commerce	29 476,356	24 191,572	1 554,382	55 222,311
Production Totale	75 203,334	102 031,247	17 185,310	194 419,891
Production - sauf vinification (2)	0,000	803,000	7 640,700	8 443,700
Production utilisable	75 203,334	101 228,247	9 544,610	185 976,191
Importations - intra et extra volume (HI) (3)	15 333,000	25 354,762	11 856,250	52 544,012
Importations - volume extra de l'UE (HI) (3)	0,000	0,000	11 856,250	11 856,250
Importations - Intra UE (3)	15 333,000	25 354,762	0,000	40 687,762
Disponibilité Totale	171 408,367	162 704,806	23 448,913	357 562,087
Exportations - Intra et Extra en volume (hl) (3)	21 324,000	31 841,623	23,000	53 188,623
Exportations - extra UE en Volume (hl) (3)	5 991,000	6 487,000	23,000	12 501,000
Exportations intra UE en volume (hl) (3)	15 333,000	25 354,623	0,000	40 687,623
Utilisation domestique totale	62 712,140	81 095,654	21 349,605	165 157,399
Consommation humaine	58 869,490	59 793,194	13 206,965	131 869,649
Usages industriels	3 395,197	18 211,110	8 040,000	29 646,307
Usages industriels - distillations - alcool	3 366,197	16 598,910	8 040,000	28 005,107
Usages industriels - distillations - alcool - eaux de vie d'appellation	0,000	0,000	5 757,000	5 757,000
Utilisation industrielle - distillations - alcool - réglementation UE	1 937,197	16 598,910	2 283,000	20 819,107
Utilisation industrielle - distillations - alcool - réglementation EM	1 429,000	0,000	0,000	1 429,000
Usages industriels - production de vinaigre	29,000	1 612,200	0,000	1 641,200
Transformations	16,470	2 296,230	12,170	2 324,870
Pertes	431,480	794,820	90,470	1 316,770
Stocks finaux	102 705,327	75 122,852	2 076,203	179 904,382
Stocks finaux - aux producteurs	73 605,723	51 789,017	471,900	125 866,640
Stocks finaux - au commerce	29 099,604	23 333,835	1 604,303	54 037,742
Variations de Stock	6 500,294	13 646,293	28,150	20 174,736

- (1) Résultant des obligations du Règl CE 1282/2001 (Bilan et Stocks) et CE 1623/2001 (Distillations)
(2) Jus, ainsi que la diminution du volume déterminée par l'élaboration de moûts concentrés
(3) Commerce extérieur : source Eurostat COMEXT

Union Européenne - Bilan pour le Vin - Campagne 2003 - 2004
Résultat du traitement des communications des Etats-Membres (1)
Situation: Définitif - Source: DG AGRI - en 1000 HL

Rubriques	Vins de qualité PRD	Vins de table	Autres vins	Tous les Vins
Stocks initiaux	95 390,098	53 790,200	2 578,472	151 758,770
Stocks initiaux - aux producteurs	66 672,252	32 759,725	360,457	99 792,434
Stocks initiaux - au commerce	28 717,846	21 030,475	2 218,015	51 966,336
Production Totale	62 159,263	94 109,134	6 031,002	162 299,399
Production - sauf vinification (2)	74,833	7 897,915	99,000	8 071,748
Production utilisable	62 084,430	86 211,219	5 932,002	154 227,651
Importations - intra et extra volume (HI) (3)	14 067,000	22 223,000	10 999,000	47 289,000
Importations - volume extra de l'UE (HI) (3)	0,000	0,000	10 915,000	10 915,000
Importations - Intra UE (3)	14 067,000	22 223,000	84,000	36 374,000
Disponibilité Totale	157 474,528	140 001,419	19 425,474	316 901,421
Exportations - Intra et Extra en volume (hl) (3)	20 339,000	29 388,000	109,000	49 836,000
Exportations - extra UE en Volume (hl) (3)	6 272,000	7 165,000	25,000	13 462,000
Exportations intra UE en volume (hl) (3)	14 067,000	22 223,000	84,000	36 374,000
Utilisation domestique totale	57 932,258	72 746,081	17 667,869	148 346,208
Consommation humaine	55 336,060	55 020,558	12 155,469	122 512,087
Usages industriels	2 240,198	14 783,523	5 433,400	22 457,121
Usages industriels - distillations - alcool	2 213,198	13 427,523	5 433,400	21 074,121
Usages industriels - distillations - alcool - eaux de vie d'appellation	0,000	0,000	4 389,000	4 389,000
Utilisation industrielle - distillations - alcool - réglementation UE	1 772,198	13 247,523	944,400	15 964,121
Utilisation industrielle - distillations - alcool - réglementation EM	441,000	180,000	100,000	721,000
Usages industriels - production de vinaigre	27,000	1 356,000	0,000	1 383,000
Transformations	0,000	2 266,000	0,000	2 266,000
Pertes	356,000	676,000	79,000	1 111,000
Stocks finaux	93 269,776	60 090,338	1 732,605	155 092,719
Stocks finaux - aux producteurs	64 064,252	36 060,710	426,084	100 551,046
Stocks finaux - au commerce	29 205,524	24 029,628	1 306,521	54 541,673
Variations de Stock	-2 120,322	6 300,138	-845,867	3 333,949

- (1) Résultant des obligations du Règl CE 1282/2001 (Bilan et Stocks) et CE 1623/2001 (Distillations)
(2) Jus, ainsi que la diminution du volume déterminée par l'élaboration de moûts concentrés
(3) Commerce extérieur : source Eurostat COMEXT

Union Européenne - Bilan pour le Vin - Campagne 2002 - 2003
Résultat du traitement des communications des Etats-Membres (1)
Situation: Définitif - Source: DG AGRI - en 1000 HL

Rubriques	Vins de qualité PRD	Vins de table	Autres vins	Tous les Vins
Stocks initiaux	96 997,600	57 718,900	2 007,700	156 724,200
Stocks initiaux - aux producteurs	66 961,800	36 760,000	984,000	104 705,800
Stocks initiaux - au commerce	30 035,800	20 958,900	1 023,700	52 018,400
Production Totale	64 741,000	82 163,800	13 205,000	160 109,800
Production - sauf vinification (2)	3,000	2 010,000	7 074,100	9 087,100
Production utilisable	64 738,000	80 153,800	6 130,900	151 022,700
Importations - intra et extra volume (HI) (3)	14 626,638	20 927,621	10 315,155	45 869,414
Importations - volume extra de l'UE (HI) (3)	0,000	0,000	9 528,155	9 528,155
Importations - Intra UE (3)	14 626,638	20 927,621	787,000	36 341,259
Disponibilité Totale	161 735,600	137 872,700	17 666,755	317 275,055
Exportations - Intra et Extra en volume (hl) (3)	20 568,502	27 755,649	857,000	49 181,151
Exportations - extra UE en Volume (hl) (3)	5 941,416	6 827,825	70,000	12 839,242
Exportations intra UE en volume (hl) (3)	14 627,086	20 927,824	787,000	36 341,909
Utilisation domestique totale	60 403,638	77 254,472	15 018,161	152 676,271
Consommation humaine	57 206,238	60 532,072	9 403,661	127 141,971
Usages industriels	2 853,000	13 858,000	5 545,000	22 256,000
Usages industriels - distillations - alcool	2 836,000	12 350,000	5 545,000	20 731,000
Usages industriels - distillations - alcool - eaux de vie d'appellation	0,000	0,000	4 245,000	4 245,000
Utilisation industrielle - distillations - alcool - réglementation UE	2 176,000	12 350,000	1 300,000	15 826,000
Utilisation industrielle - distillations - alcool - réglementation EM	660,000	0,000	0,000	660,000
Usages industriels - production de vinaigre	17,000	1 508,000	0,000	1 525,000
Transformations	0,000	2 277,300	0,000	2 277,300
Pertes	344,400	587,100	69,500	1 001,000
Stocks finaux	95 390,098	53 790,200	2 578,472	151 758,770
Stocks finaux - aux producteurs	67 102,252	33 175,725	1 669,457	101 947,434
Stocks finaux - au commerce	28 287,846	20 614,475	909,015	49 811,336
Variations de Stock	-1 607,502	-3 928,700	570,772	-4 965,430

- (1) Résultant des obligations du Règl CE 1282/2001 (Bilan et Stocks) et CE 1623/2001 (Distillations)
(2) Jus, ainsi que la diminution du volume déterminée par l'élaboration de moûts concentrés
(3) Commerce extérieur : source Eurostat COMEXT

Union Européenne - Bilan pour le Vin - Campagne 2001 - 2002
Résultat du traitement des communications des Etats-Membres (1)
Situation: Définitif - Source: DG AGRI - en 1000 HL

Rubriques	Vins de qualité PRD	Vins de table	Autres vins	Tous les Vins
Stocks initiaux	93 771,890	66 557,390	1 615,900	161 945,180
Stocks initiaux - aux producteurs	66 633,040	45 736,020	469,000	112 838,060
Stocks initiaux - au commerce	27 138,850	20 821,370	1 146,900	49 107,120
Production Totale	65 969,400	87 512,200	11 016,000	164 497,600
Production - sauf vinification (2)	0,000	750,000	4 628,000	5 378,000
Production utilisable	65 969,400	86 762,200	6 388,000	159 119,600
Importations - intra et extra volume (HI) (3)	14 812,600	19 775,400	9 771,000	44 359,000
Importations - volume extra de l'UE (HI) (3)	0,300	0,000	9 012,000	9 012,300
Importations - Intra UE (3)	14 812,300	19 775,400	759,000	35 346,700
Disponibilité Totale	159 741,590	153 319,590	17 015,900	330 077,080
Exportations - Intra et Extra en volume (hl) (3)	20 759,000	26 565,500	437,000	47 761,500
Exportations - extra UE en Volume (hl) (3)	5 947,200	6 792,600	40,000	12 779,800
Exportations intra UE en volume (hl) (3)	14 811,800	19 772,900	397,000	34 981,700
Utilisation domestique totale	56 907,440	88 909,600	15 260,510	161 077,550
Consommation humaine	54 048,440	61 255,600	9 429,510	124 733,550
Usages industriels	2 512,000	24 241,000	5 768,000	32 521,000
Usages industriels - distillations - alcool	2 495,000	22 782,000	5 768,000	31 045,000
Usages industriels - distillations - alcool - eaux de vie d'appellation	0,000	0,000	4 280,000	4 280,000
Utilisation industrielle - distillations - alcool - réglementation UE	1 955,000	22 782,000	1 488,000	26 225,000
Utilisation industrielle - distillations - alcool - réglementation EM	540,000	0,000	0,000	540,000
Usages industriels - production de vinaigre	17,000	1 459,000	0,000	1 476,000
Transformations	0,000	2 854,000	0,000	2 854,000
Pertes	347,000	559,000	65,000	971,000
Stocks finaux	96 884,320	57 619,170	2 017,380	156 520,870
Stocks finaux - aux producteurs	66 475,270	36 252,590	439,000	103 166,860
Stocks finaux - au commerce	30 409,050	21 366,580	1 578,380	53 354,010
Variations de Stock	3 112,430	-8 938,220	401,480	-5 424,310

- (1) Résultant des obligations du Règl CE 1282/2001 (Bilan et Stocks) et CE 1623/2001 (Distillations)
(2) Jus, ainsi que la diminution du volume déterminée par l'élaboration de moûts concentrés
(3) Commerce extérieur : source Eurostat COMEXT

Paramètres les plus utilisés dans le secteur Vin, par campagne et par Etat Membre

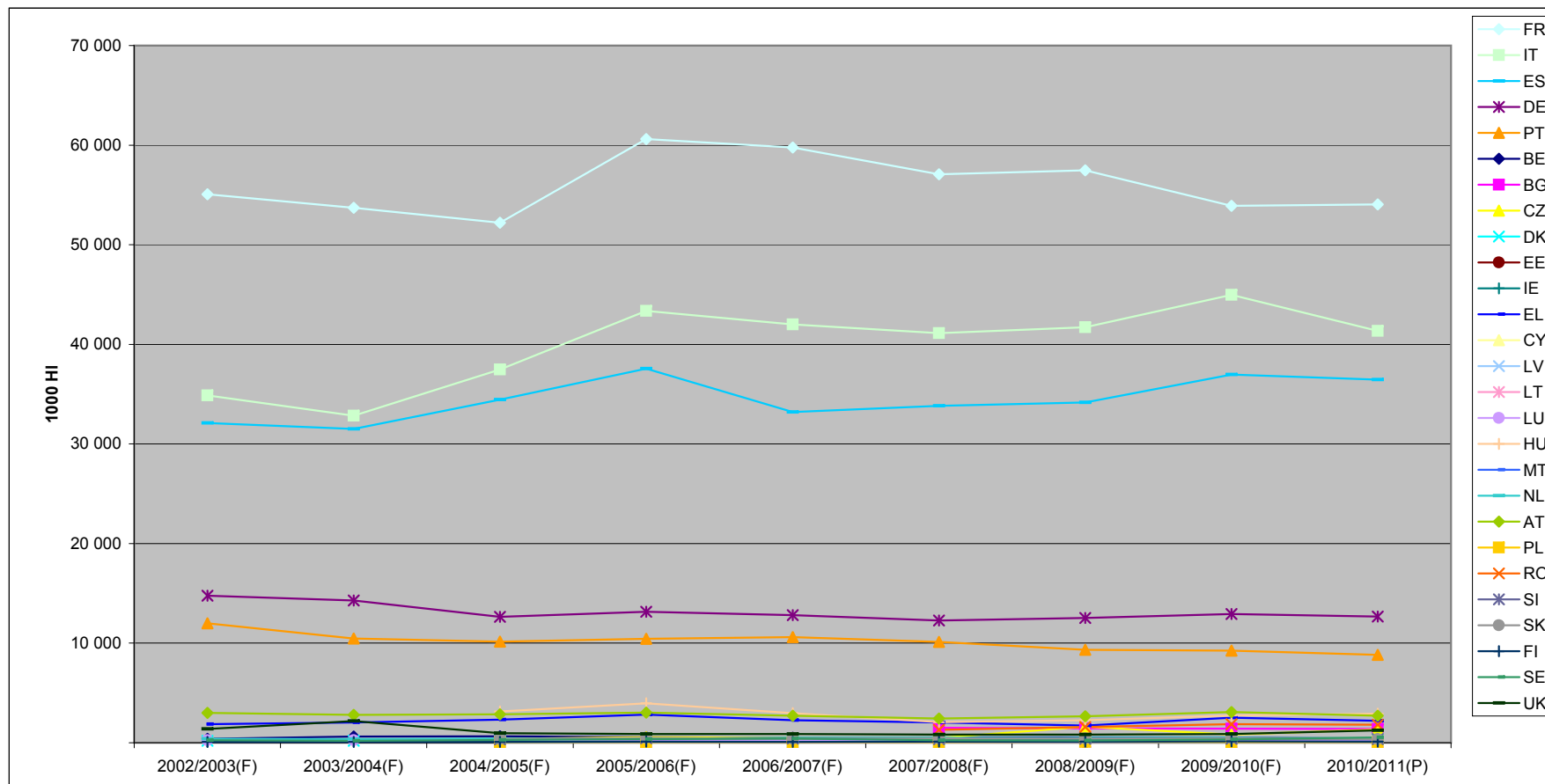
Tous vins - Rubrique: Stocks initiaux - Source: DG AGRI Regl. (CE) 436/2009 - 1000 HL

	2002/2003(F)	2003/2004(F)	2004/2005(F)	2005/2006(F)	2006/2007(F)	2007/2008(F)	2008/2009(F)	2009/2010(F)	2010/2011(P)	Moyenne
BE	382,000	633,000	664,000	563,000	502,000	548,000	532,000	500,000	417,000	526,778
BG						1 509,000	1 439,000	1 406,196	1 386,729	1 435,231
CZ			388,400	553,300	477,400	491,000	1 602,990	820,700	1 342,426	810,888
DK	208,000	208,000	228,000	268,033	268,000	268,000	470,000	470,000	351,000	304,337
DE	14 770,000	14 285,000	12 640,000	13 163,000	12 802,000	12 264,000	12 523,000	12 926,600	12 669,525	13 115,903
EE			19,645	34,351	30,000	34,000	35,000	33,700	33,931	31,518
IE	124,000	146,000	115,273	150,000	150,000	248,000	277,000	118,000	139,000	163,030
EL	1 854,000	2 037,000	2 309,090	2 822,000	2 258,417	2 049,000	1 720,543	2 504,100	2 218,704	2 196,984
ES	32 091,000	31 502,000	34 443,000	37 565,000	33 214,000	33 817,000	34 168,000	36 961,500	36 446,000	34 467,500
FR	55 072,000	53 708,425	52 220,000	60 608,508	59 759,254	57 061,557	57 459,000	53 899,600	54 060,916	55 983,251
IT	34 877,000	32 840,910	37 481,273	43 350,476	41 989,737	41 120,000	41 719,445	44 963,000	41 359,710	39 966,839
CY			178,816	250,000	206,683	169,000	152,956	165,600	169,787	184,692
LV			16,400	15,000	55,300	46,500	52,000	34,000	49,000	38,314
LT			106,457	79,245	49,758	70,500	83,829	70,600	69,700	75,727
LU	250,000	268,000	242,000	265,000	263,000	240,000	229,000	244,700	249,000	250,078
HU			3 132,000	3 961,000	2 976,000	2 055,500	2 257,000	2 731,000	2 916,766	2 861,324
MT			38,200	38,200	68,600	62,200	47,000	35,000	38,100	46,757
NL	397,000	377,000	416,000	405,000	506,083	512,000	475,000	476,000	452,855	446,326
AT	2 987,600	2 812,035	2 852,718	3 022,000	2 713,101	2 435,000	2 672,403	3 078,118	2 701,202	2 808,242
PL			53,000	53,000	45,000	57,000	78,000	55,000	51,391	56,056
PT	11 984,000	10 454,000	10 139,524	10 446,351	10 614,968	10 121,000	9 325,848	9 249,900	8 825,373	10 128,996
RO						1 295,000	1 574,197	1 870,020	1 809,117	1 637,084
SI			340,370	449,000	411,000	363,000	385,640	410,000	358,512	388,217
SK			361,780	490,800	409,000	416,000	431,831	446,460	368,823	417,813
FI	95,600	91,400	91,700	105,540	96,500	112,000	107,300	144,400	122,277	107,413
SE	241,000	205,000	296,000	366,000	423,600	253,000	240,000	342,000	529,000	321,733
UK	1 391,000	2 191,000	956,000	879,000	879,000	827,000	827,000	887,000	1 254,000	1 121,222
Total	156 724,200	151 758,770	159 729,646	179 902,804	171 168,401	168 444,257	170 884,982	174 843,194	170 389,844	167 094,011

* (F)Définitif; (P)Provisoire; (E)Prévisionnel; (N/A)Inconnu

Paramètres les plus utilisés dans le secteur Vin, par campagne et par Etat Membre

Tous vins - Rubrique: Stocks initiaux - Source: DG AGRI Regl. (CE) 436/2009 - 1000 HL



Paramètres les plus utilisés dans le secteur Vin, par campagne et par Etat Membre

Tous vins - Rubrique: Stocks initiaux - aux producteurs - Source: DG AGRI Regl. (CE) 436/2009 - 1000 HL

	2002/2003(F)	2003/2004(F)	2004/2005(F)	2005/2006(F)	2006/2007(F)	2007/2008(F)	2008/2009(F)	2009/2010(F)	2010/2011(P)	Moyenne
BE	1,000	1,000	1,000	57,000		57,000	61,000	60,000	48,000	31,778
BG						1 509,000	1 439,000	1 317,726	1 255,375	1 380,275
CZ			117,500	375,000	232,900	256,000	968,952	592,400	1 278,908	545,951
DK				0,033						0,004
DE	8 179,000	8 092,000	6 758,000	7 043,000	6 783,000	6 145,000	6 550,000	6 979,800	6 655,917	7 020,635
EE										
IE										
EL	1 614,000	1 733,000	1 955,374	2 515,000	2 029,358	1 822,000	1 564,290	2 148,700	2 012,391	1 932,679
ES	26 599,000	26 250,000	28 415,000	32 550,000	28 539,000	29 061,000	29 898,000	33 204,700	32 487,000	29 667,078
FR	34 739,000	33 545,000	32 360,000	39 802,955	39 350,895	37 186,058	35 724,000	33 388,900	33 575,740	35 519,172
IT	24 574,000	22 588,809	23 639,763	30 212,135	28 510,970	27 173,000	26 745,673	29 358,000	26 720,054	26 613,600
CY			175,152	250,000	206,678	169,000	152,956	154,400	151,927	180,016
LV			5,200	5,000	7,200	7,000	41,000	10,000	7,000	11,771
LT										
LU	154,000	171,000	150,000	169,000	192,000	164,000	229,000	244,700	249,000	191,411
HU			2 932,000	3 961,000	2 976,000	822,000	677,000	545,000	581,842	1 784,977
MT			35,200	35,200	57,200	52,000	37,000	28,000	32,000	39,514
NL										
AT	1 750,800	2 168,625	2 134,492	2 164,000	1 932,884	1 706,000	1 934,011	2 205,248	1 896,757	1 988,091
PL			26,000	26,000	22,000	11,000			0,491	12,213
PT	5 720,000	5 222,000	5 124,165	5 923,707	5 784,572	5 745,000	5 361,845	4 948,400	5 112,316	5 438,001
RO						1 295,000	1 547,928	1 862,270	1 795,872	1 625,268
SI			315,219	449,000	408,000	360,000	382,640	407,000	356,659	382,645
SK			350,270	328,610	409,000	383,000	362,228	446,460	333,615	373,312
FI										
SE		3,000			0,600	4,000				0,844
UK	1 375,000	18,000	13,000			38,000	38,000			164,667
Total	104 705,800	99 792,434	104 507,335	125 866,640	117 442,257	113 965,058	113 714,523	117 901,704	114 550,864	112 494,068

* (F)Définitif; (P)Provisoire; (E)Prévisionnel; (N/A)Inconnu

Paramètres les plus utilisés dans le secteur Vin, par campagne et par Etat Membre

Tous vins - Rubrique: Stocks initiaux - au commerce - Source: DG AGRI Regl. (CE) 436/2009 - 1000 HL

	2002/2003(F)	2003/2004(F)	2004/2005(F)	2005/2006(F)	2006/2007(F)	2007/2008(F)	2008/2009(F)	2009/2010(F)	2010/2011(P)	Moyenne
BE	381,000	632,000	663,000	506,000	502,000	491,000	471,000	440,000	369,000	495,000
BG								88,470	131,354	54,956
CZ			270,900	178,300	244,500	235,000	634,038	228,300	63,518	264,937
DK	208,000	208,000	228,000	268,000	268,000	268,000	470,000	470,000	351,000	304,333
DE	6 591,000	6 193,000	5 882,000	6 120,000	6 019,000	6 119,000	5 973,000	5 946,800	6 013,608	6 095,268
EE			19,645	34,351	30,000	34,000	35,000	33,700	33,931	31,518
IE	124,000	146,000	115,273	150,000	150,000	248,000	277,000	118,000	139,000	163,030
EL	240,000	304,000	353,716	307,000	229,059	227,000	156,253	355,400	206,312	264,304
ES	5 492,000	5 252,000	6 028,000	5 015,000	4 675,000	4 756,000	4 270,000	3 756,800	3 959,000	4 800,422
FR	20 333,000	20 163,425	19 860,000	20 805,553	20 408,359	19 875,499	21 735,000	20 510,700	20 485,176	20 464,079
IT	10 303,000	10 252,101	13 841,510	13 138,341	13 478,767	13 947,000	14 973,772	15 605,000	14 639,656	13 353,239
CY			3,664		0,005			11,200	17,861	4,676
LV			11,200	10,000	48,100	39,500	11,000	24,000	42,000	26,543
LT			106,457	79,245	49,758	70,500	83,829	70,600	69,700	75,727
LU	96,000	97,000	92,000	96,000	71,000	76,000				58,667
HU			200,000			1 233,500	1 580,000	2 186,000	2 334,924	1 076,346
MT			3,000	3,000	11,400	10,200	10,000	7,000	6,100	7,243
NL	397,000	377,000	416,000	405,000	506,083	512,000	475,000	476,000	452,855	446,326
AT	1 236,800	643,410	718,226	858,000	780,217	729,000	738,392	872,870	804,445	820,151
PL			27,000	27,000	23,000	46,000	78,000	55,000	50,900	43,843
PT	6 264,000	5 232,000	5 015,359	4 522,644	4 830,396	4 376,000	3 964,003	4 301,500	3 713,057	4 690,995
RO							26,269	7,750	13,245	11,816
SI			25,151		3,000	3,000	3,000	3,000	1,853	5,572
SK			11,510	162,190		33,000	69,603		35,208	44,502
FI	95,600	91,400	91,700	105,540	96,500	112,000	107,300	144,400	122,277	107,413
SE	241,000	202,000	296,000	366,000	423,000	249,000	240,000	342,000	529,000	320,889
UK	16,000	2 173,000	943,000	879,000	879,000	789,000	789,000	887,000	1 254,000	956,556
Total	52 018,400	51 966,336	55 222,311	54 036,164	53 726,144	54 479,199	57 170,459	56 941,490	55 838,980	54 599,942

* (F)Définitif; (P)Provisoire; (E)Prévisionnel; (N/A)Inconnu

Paramètres les plus utilisés dans le secteur Vin, par campagne et par Etat Membre

Tous vins - Rubique: Production totale - Source: DG AGRI Regl. (CE) 436/2009 - 1000 HL

	2002/2003(F)	2003/2004(F)	2004/2005(F)	2005/2006(F)	2006/2007(F)	2007/2008(F)	2008/2009(F)	2009/2010(F)	2010/2011(P)	Moyenne
BE	2,000	2,000	4,000	4,000	3,000	3,000	6,000	3,000	3,000	3,333
BG						1 796,000	1 617,000	1 245,834	1 224,586	1 470,855
CZ			605,000	438,000	434,000	821,000	840,000	570,001	366,142	582,020
DK										
DE	9 984,000	8 290,769	10 107,000	9 256,000	9 000,000	10 363,000	10 089,000	9 320,000	6 975,243	9 265,001
EE										
IE										
EL	3 098,000	3 804,000	4 295,000	4 027,000	3 938,000	3 512,000	3 874,048	3 365,750	2 950,000	3 651,533
ES	39 419,000	48 620,000	50 062,000	41 119,000	43 676,000	42 070,000	41 583,000	39 233,000	40 749,000	42 947,889
FR	51 966,000	47 519,000	58 845,000	53 314,000	53 025,000	46 547,000	42 805,000	46 772,418	46 469,430	49 695,872
IT	46 200,000	44 087,000	53 135,000	53 062,000	54 600,000	49 019,000	50 470,382	50 664,662	50 575,449	50 201,499
CY			281,640	241,000	148,500	148,500	154,000	147,000	114,300	176,420
LV										
LT										
LU	154,000	123,085	156,000	135,000	130,000	142,000	130,000	134,600	110,250	134,993
HU			5 271,800	3 103,000	3 144,000	3 222,000	3 448,000	3 343,700	1 761,700	3 327,743
MT			70,000	60,000	48,000	38,000	31,500	40,000	40,000	46,786
NL										
AT	2 599,400	2 555,592	2 733,800	2 264,000	2 257,000	2 628,000	2 993,660	2 351,900	1 737,400	2 457,861
PL										
PT	6 677,000	7 283,450	7 481,000	7 254,000	7 542,000	6 049,000	5 620,000	5 872,000	7 132,706	6 767,906
RO						5 289,000	6 786,000	6 703,000	3 287,300	5 516,325
SI			944,000	886,000	739,000	857,000	740,000	789,985	762,789	816,968
SK			409,580	303,000	328,000	357,000	432,977	346,340	207,150	340,578
FI										
SE										
UK	10,400	14,503	19,071	20,000	25,000	10,000	23,833	23,000	30,346	19,573
Total	160 109,800	162 299,399	194 419,891	175 486,000	179 037,500	172 871,500	171 644,400	170 926,190	164 496,791	172 373,798

* (F)Définitif; (P)Provisoire; (E)Prévisionnel; (N/A)Inconnu

Paramètres les plus utilisés dans le secteur Vin, par campagne et par Etat Membre

Tous vins - Rubrique: Production - sauf vinification - Source: DG AGRI Regl. (CE) 436/2009 - 1000 HL

	2002/2003(F)	2003/2004(F)	2004/2005(F)	2005/2006(F)	2006/2007(F)	2007/2008(F)	2008/2009(F)	2009/2010(F)	2010/2011(P)	Moyenne
BE										
BG								14,000		3,500
CZ			25,000					25,000		7,143
DK										
DE		99,771								11,086
EE										
IE										
EL	3,000		13,000	38,000	39,000	174,000				29,667
ES	5 841,000	6 777,000	6 894,000	4 961,000	5 386,000	5 290,000	5 670,000	3 743,000	5 396,000	5 550,889
FR	1 614,000	1 159,000	1 459,000	1 209,000	898,000	875,000	152,000	504,000	300,000	907,778
IT	1 596,000			2 600,000	1 969,000	1 100,000	1 500,000	900,000	1 000,000	1 185,000
CY			4,000	3,000	0,500	0,500				1,143
LV										
LT										
LU										
HU										
MT										
NL										
AT	33,100	35,977	48,700		43,000	50,000		38,200	26,800	30,642
PL										
PT										
RO										
SI				4,000						0,571
SK										
FI										
SE										
UK										
Total	9 087,100	8 071,748	8 443,700	8 815,000	8 335,500	7 489,500	7 322,000	5 224,200	6 722,800	7 723,505

* (F)Définitif; (P)Provisoire; (E)Prévisionnel; (N/A)Inconnu

Paramètres les plus utilisés dans le secteur Vin, par campagne et par Etat Membre

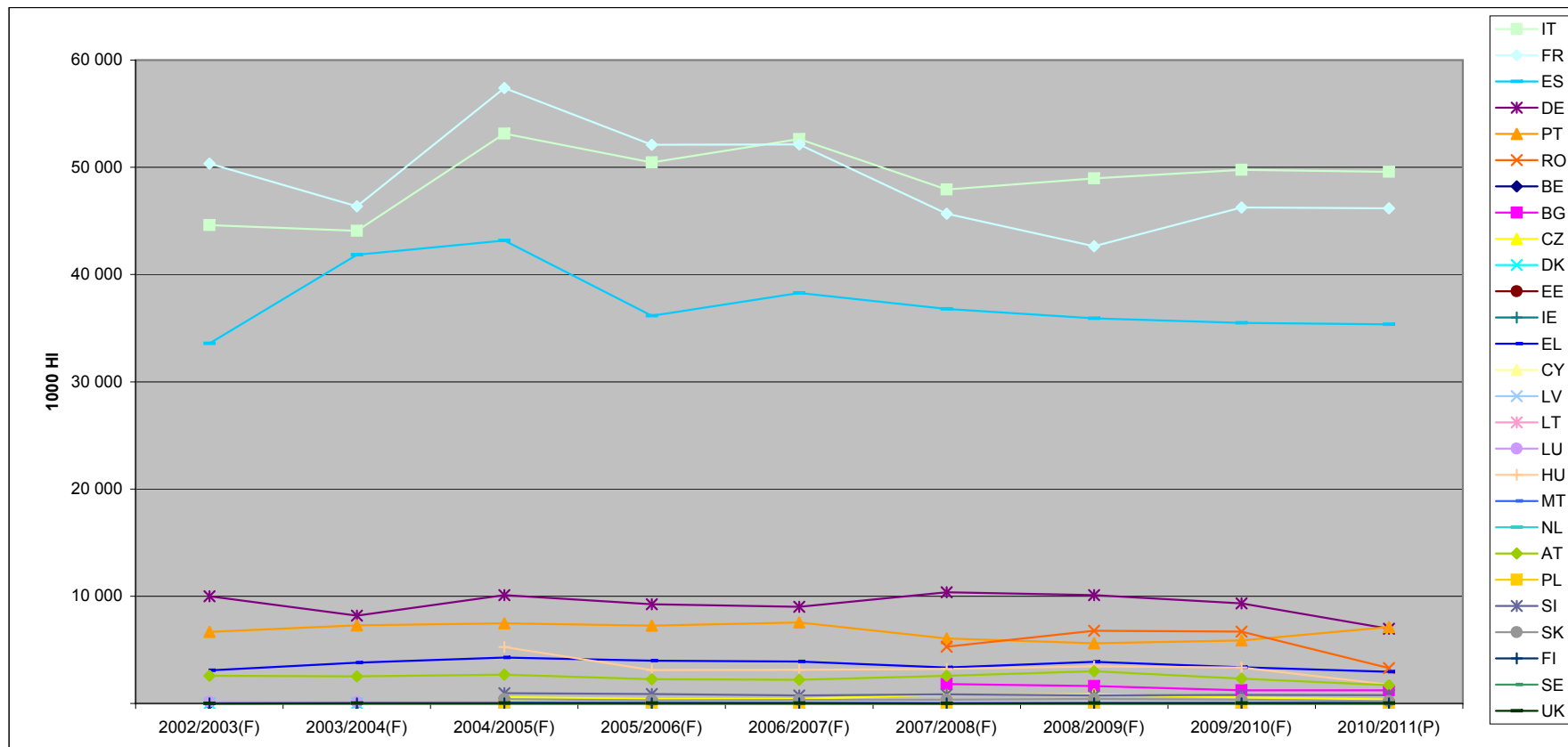
Tous vins - Rubrique: Production utilisable - Source: DG AGRI Regl. (CE) 436/2009 - 1000 HL

	2002/2003(F)	2003/2004(F)	2004/2005(F)	2005/2006(F)	2006/2007(F)	2007/2008(F)	2008/2009(F)	2009/2010(F)	2010/2011(P)	Moyenne
BE	2,000	2,000	4,000	4,000	3,000	3,000	6,000	3,000	3,000	3,333
BG						1 796,000	1 617,000	1 231,834	1 224,586	1 467,355
CZ			580,000	438,000	434,000	821,000	840,000	545,001	366,142	574,878
DK										
DE	9 984,000	8 190,998	10 107,000	9 256,000	9 000,000	10 363,000	10 089,000	9 320,000	6 975,243	9 253,916
EE										
IE										
EL	3 095,000	3 804,000	4 282,000	3 989,000	3 899,000	3 338,000	3 874,048	3 365,750	2 950,000	3 621,866
ES	33 578,000	41 843,000	43 168,000	36 158,000	38 290,000	36 780,000	35 913,000	35 490,000	35 353,000	37 397,000
FR	50 352,000	46 360,000	57 386,000	52 105,000	52 127,000	45 672,000	42 653,000	46 268,418	46 169,430	48 788,094
IT	44 604,000	44 087,000	53 135,000	50 462,000	52 631,000	47 919,000	48 970,382	49 764,662	49 575,449	49 016,499
CY			277,640	238,000	148,000	148,000	154,000	147,000	114,300	175,277
LV										
LT										
LU	154,000	123,085	156,000	135,000	130,000	142,000	130,000	134,600	110,250	134,993
HU			5 271,800	3 103,000	3 144,000	3 222,000	3 448,000	3 343,700	1 761,700	3 327,743
MT			70,000	60,000	48,000	38,000	31,500	40,000	40,000	46,786
NL										
AT	2 566,300	2 519,615	2 685,100	2 264,000	2 214,000	2 578,000	2 993,660	2 313,700	1 710,600	2 427,219
PL										
PT	6 677,000	7 283,450	7 481,000	7 254,000	7 542,000	6 049,000	5 620,000	5 872,000	7 132,706	6 767,906
RO						5 289,000	6 786,000	6 703,000	3 287,300	5 516,325
SI			944,000	882,000	739,000	857,000	740,000	789,985	762,789	816,396
SK			409,580	303,000	328,000	357,000	432,977	346,340	207,150	340,578
FI										
SE										
UK	10,400	14,503	19,071	20,000	25,000	10,000	23,833	23,000	30,346	19,573
Total	151 022,700	154 227,651	185 976,191	166 672,000	170 702,000	165 449,000	164 325,400	165 701,990	157 775,699	164 650,292

* (F)Définitif; (P)Provisoire; (E)Prévisionnel; (N/A)Inconnu

Paramètres les plus utilisés dans le secteur Vin, par campagne et par Etat Membre

Tous vins - Rubrique: Production utilisable - Source: DG AGRI Regl. (CE) 436/2009 - 1000 HL



Paramètres les plus utilisés dans le secteur Vin, par campagne et par Etat Membre

Tous vins - Rubrique: Importations - intra et extra volume (HI) - Source: DG AGRI Regl. (CE) 436/2009 - 1000 HL

	2002/2003(F)	2003/2004(F)	2004/2005(F)	2005/2006(F)	2006/2007(F)	2007/2008(F)	2008/2009(F)	2009/2010(F)	2010/2011(P)	Moyenne
BE	2 685,030	2 856,000	2 663,000	3 139,000	3 261,000	3 473,000	3 372,000	3 006,274	3 494,981	3 105,587
BG						66,000	82,000	54,886	99,121	75,502
CZ			1 328,000	1 369,000	1 470,000	1 600,000	1 490,000	1 540,449	2 140,499	1 562,564
DK	2 029,151	2 078,000	1 957,000	1 985,000	1 966,000	2 057,000	1 992,000	1 885,661	2 279,571	2 025,487
DE	12 223,597	13 233,000	13 937,000	14 365,000	15 467,000	14 659,000	14 903,000	15 228,845	16 412,068	14 492,057
EE			130,000	133,000	162,000	178,000	178,000	184,643	238,411	172,008
IE	539,975	629,000	800,000	679,000	814,000	740,000	769,000	784,397	847,766	733,682
EL	360,372	275,000	208,000	265,000	180,000	297,000	201,000	136,318	165,005	231,966
ES	1 167,884	273,000	342,762	515,000	757,000	777,000	462,000	341,305	588,206	580,462
FR	5 504,230	5 663,000	5 942,000	5 559,000	5 614,000	5 838,000	5 903,000	5 858,458	6 881,193	5 862,542
IT	2 675,371	1 710,000	1 960,000	1 902,000	1 823,000	2 140,000	1 625,000	1 749,515	2 845,899	2 047,865
CY			29,000	31,000	39,000	51,000	44,000	47,118	86,200	46,760
LV			162,000	229,000	302,000	309,000	252,000	330,097	413,353	285,350
LT			125,200	152,000	229,000	291,000	413,000	568,241	793,951	367,485
LU	195,756	213,000	226,000	216,000	251,000	443,000	229,000	387,786	193,508	261,672
HU			102,000	232,000	515,000	464,000	211,000	127,011	989,779	377,256
MT			38,000	65,000	67,000	89,000	89,000	50,598	71,937	67,219
NL	3 326,892	3 824,000	4 119,000	4 217,000	4 040,000	4 265,000	4 093,000	4 070,496	4 495,394	4 050,087
AT	550,595	691,000	802,000	835,000	824,000	747,000	653,000	682,942	1 060,791	760,703
PL			729,000	742,000	787,000	908,000	861,000	983,013	1 118,649	875,523
PT	1 541,747	1 695,000	1 543,000	1 345,000	954,000	1 446,000	1 953,000	1 978,273	1 675,310	1 570,148
RO						367,000	226,000	130,279	819,533	385,703
SI			30,000	56,000	76,000	69,000	62,000	69,381	97,759	65,734
SK			269,050	341,000	408,000	684,000	475,000	463,484	1 142,917	540,493
FI	506,678	513,000	357,000	590,000	670,000	657,000	722,000	655,056	742,732	601,496
SE	1 555,129	1 554,000	1 594,000	1 630,000	1 852,000	1 976,000	2 044,000	1 951,089	2 182,737	1 815,439
UK	11 007,007	12 082,000	13 151,000	12 843,000	12 836,000	13 137,000	13 133,000	12 736,581	14 814,826	12 860,046
Total	45 869,414	47 289,000	52 544,012	53 435,000	55 364,000	57 728,000	56 437,000	56 002,195	66 692,096	54 595,635

* (F)Définitif; (P)Provisoire; (E)Prévisionnel; (N/A)Inconnu

Paramètres les plus utilisés dans le secteur Vin, par campagne et par Etat Membre

Tous vins - Rubrique: Importations - volume extra de l'UE (HI) - Source: DG AGRI Regl. (CE) 436/2009 - 1000 HL

	2002/2003(F)	2003/2004(F)	2004/2005(F)	2005/2006(F)	2006/2007(F)	2007/2008(F)	2008/2009(F)	2009/2010(F)	2010/2011(P)	Moyenne
BE	204,000	236,000	269,000	295,000	327,000	330,000	366,000	326,727	366,651	302,264
BG						18,000	15,000	11,368	8,184	13,138
CZ			91,000	98,000	94,000	116,000	111,000	85,776	195,211	112,998
DK	602,209	697,000	760,000	761,000	781,000	889,000	817,000	772,520	732,117	756,872
DE	1 892,013	2 101,000	1 986,000	2 053,000	2 233,000	2 300,000	2 432,000	2 366,360	2 428,789	2 199,129
EE			40,000	41,000	25,000	34,000	32,000	36,341	34,744	34,726
IE	268,288	281,000	339,000	206,000	328,000	220,000	262,000	293,347	258,307	272,882
EL	3,414	26,000		3,000	3,000	5,000	6,000	6,244	4,407	6,341
ES	14,633	19,000	20,000	26,000	23,000	33,000	60,000	19,764	16,137	25,726
FR	532,264	599,000	594,000	611,000	581,000	619,000	552,000	488,671	466,982	560,435
IT	57,545	91,000	395,000	594,000	669,000	594,000	704,000	662,249	589,664	484,051
CY			3,000	2,000	2,000	3,000	3,000	4,263	3,419	2,955
LV				28,000	25,000	26,000	20,000	17,177	23,773	19,993
LT			28,200	27,000	12,000	15,000	19,000	22,862	24,285	21,192
LU	1,036	1,000		1,000		1,000	1,000	0,992	0,800	0,759
HU			2,000	2,000	6,000	7,000	2,000	0,337	2,275	3,087
MT				24,000	19,000	4,000	5,000	6,373	6,047	9,203
NL	959,861	1 105,000	1 196,000	1 192,000	928,000	981,000	864,000	940,609	883,269	1 005,527
AT	31,304	34,000	29,000	26,000	24,000	30,000	20,000	26,833	25,848	27,443
PL			300,000	277,000	96,000	136,000	138,000	151,241	144,600	177,549
PT	1,577		3,000	2,000	1,000	3,000	4,000	2,139	3,023	2,193
RO						48,000	43,000	15,518	31,052	34,393
SI				11,000	15,000	15,000	7,000	9,037	14,609	10,235
SK			0,050	6,000	2,000	2,000	3,000	4,345	47,617	9,287
FI	168,655	203,000		217,000	257,000	281,000	320,000	304,118	286,372	226,349
SE	318,030	429,000	437,000	487,000	496,000	541,000	633,000	718,284	715,574	530,543
UK	4 473,327	5 093,000	5 364,000	4 872,000	4 907,000	5 263,000	5 810,000	5 659,436	6 320,680	5 306,938
Total	9 528,155	10 915,000	11 856,250	11 862,000	11 854,000	12 514,000	13 249,000	12 952,929	13 634,436	12 040,641

* (F)Définitif; (P)Provisoire; (E)Prévisionnel; (N/A)Inconnu

Paramètres les plus utilisés dans le secteur Vin, par campagne et par Etat Membre

Tous vins - Rubrique: Importations - Intra UE - Source: DG AGRI Regl. (CE) 436/2009 - 1000 HL

	2002/2003(F)	2003/2004(F)	2004/2005(F)	2005/2006(F)	2006/2007(F)	2007/2008(F)	2008/2009(F)	2009/2010(F)	2010/2011(P)	Moyenne
BE	2 481,030	2 620,000	2 394,000	2 844,000	2 934,000	3 143,000	3 006,000	2 679,547	3 128,330	2 803,323
BG						48,000	67,000	43,518	90,937	62,364
CZ			1 237,000	1 271,000	1 376,000	1 484,000	1 379,000	1 454,673	1 945,288	1 449,566
DK	1 426,942	1 381,000	1 197,000	1 224,000	1 185,000	1 168,000	1 175,000	1 113,141	1 547,454	1 268,615
DE	10 331,585	11 132,000	11 951,000	12 312,000	13 234,000	12 359,000	12 471,000	12 862,485	13 983,279	12 292,928
EE			90,000	92,000	137,000	144,000	146,000	148,302	203,667	137,281
IE	271,688	348,000	461,000	473,000	486,000	520,000	507,000	491,050	589,459	460,800
EL	356,958	249,000	208,000	262,000	177,000	292,000	195,000	130,074	160,598	225,626
ES	1 153,251	254,000	322,762	489,000	734,000	744,000	402,000	321,541	572,069	554,736
FR	4 971,967	5 064,000	5 348,000	4 948,000	5 033,000	5 219,000	5 351,000	5 369,787	6 414,211	5 302,107
IT	2 617,825	1 619,000	1 565,000	1 308,000	1 154,000	1 546,000	921,000	1 087,266	2 256,235	1 563,814
CY			26,000	29,000	37,000	48,000	41,000	42,855	82,781	43,805
LV			162,000	201,000	277,000	283,000	232,000	312,921	389,580	265,357
LT			97,000	125,000	217,000	276,000	394,000	545,379	769,666	346,292
LU	194,720	212,000	226,000	215,000	251,000	442,000	228,000	386,794	192,708	260,914
HU			100,000	230,000	509,000	457,000	209,000	126,675	987,504	374,168
MT			38,000	41,000	48,000	85,000	84,000	44,225	65,890	58,016
NL	2 367,031	2 719,000	2 923,000	3 025,000	3 112,000	3 284,000	3 229,000	3 129,887	3 612,125	3 044,560
AT	519,291	657,000	773,000	809,000	800,000	717,000	633,000	656,109	1 034,943	733,260
PL			429,000	465,000	691,000	772,000	723,000	831,772	974,049	697,974
PT	1 540,170	1 695,000	1 540,000	1 343,000	953,000	1 443,000	1 949,000	1 976,134	1 672,287	1 567,954
RO						319,000	183,000	114,761	788,481	351,310
SI			30,000	45,000	61,000	54,000	55,000	60,345	83,150	55,499
SK			269,000	335,000	406,000	682,000	472,000	459,140	1 095,300	531,206
FI	338,023	310,000	357,000	373,000	413,000	376,000	402,000	350,939	456,360	375,147
SE	1 237,100	1 125,000	1 157,000	1 143,000	1 356,000	1 435,000	1 411,000	1 232,805	1 467,163	1 284,896
UK	6 533,680	6 989,000	7 787,000	7 971,000	7 929,000	7 874,000	7 323,000	7 077,145	8 494,146	7 553,108
Total	36 341,259	36 374,000	40 687,762	41 573,000	43 510,000	45 214,000	43 188,000	43 049,265	53 057,660	42 554,994

* (F)Définitif; (P)Provisoire; (E)Prévisionnel; (N/A)Inconnu

Paramètres les plus utilisés dans le secteur Vin, par campagne et par Etat Membre

Paramètres les plus utilisés dans le secteur Vin, par campagne et par Etat Membre

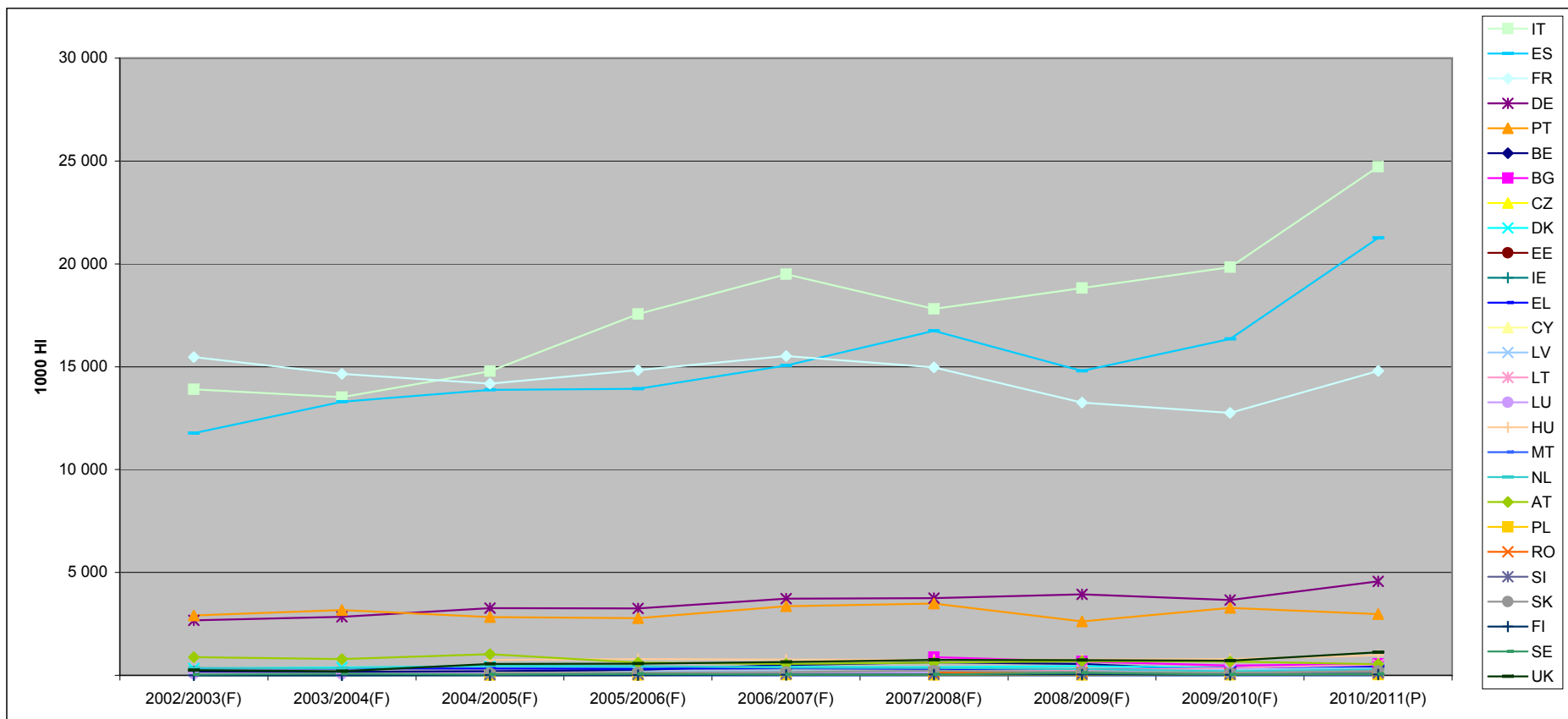
Tous vins - Rubrique: Exportations - Intra et Extra en volume (hl) - Source: DG AGRI Regl. (CE) 436/2009 - 1000 HL

	2002/2003(F)	2003/2004(F)	2004/2005(F)	2005/2006(F)	2006/2007(F)	2007/2008(F)	2008/2009(F)	2009/2010(F)	2010/2011(P)	Moyenne
BE	184,587	170,000	195,000	266,000	494,000	626,000	552,000	220,238	392,286	344,457
BG						882,000	666,000	478,961	550,079	644,260
CZ			35,000	55,000	85,000	154,000	194,000	222,321	332,470	153,970
DK	328,441	378,000	443,000	406,000	414,000	401,000	453,000	352,523	329,090	389,450
DE	2 669,930	2 839,000	3 268,000	3 250,000	3 725,000	3 758,000	3 931,000	3 652,976	4 566,990	3 517,877
EE			8,000	19,000	57,000	38,000	40,000	42,187	48,912	36,157
IE	4,500	6,000	6,000	13,000	16,000	15,000	14,000	6,978	48,933	14,490
EL	343,422	326,000	325,000	315,000	344,000	320,000	264,000	366,797	441,916	338,459
ES	11 768,775	13 299,000	13 876,000	13 925,000	15 063,000	16 740,000	14 800,000	16 355,077	21 257,123	15 231,553
FR	15 462,848	14 655,000	14 175,000	14 835,000	15 517,000	14 965,000	13 256,000	12 750,576	14 799,935	14 490,707
IT	13 903,110	13 522,000	14 781,000	17 565,000	19 491,000	17 805,000	18 826,000	19 842,540	24 717,025	17 828,075
CY			123,000	50,000	59,000	54,000	34,000	25,217	25,700	52,988
LV			15,000	177,000	191,000	151,000	179,000	278,381	340,653	190,291
LT			12,623	27,000	131,000	198,000	251,000	355,987	513,013	212,660
LU	74,815	63,000	85,000	79,000	99,000	157,000	93,000	81,653	121,164	94,848
HU			748,000	787,000	761,000	745,000	761,000	789,839	971,908	794,821
MT			1,000	1,000	1,000	2,000	2,000	0,193	0,570	1,109
NL	359,827	338,000	474,000	441,000	372,000	349,000	304,000	200,986	292,679	347,944
AT	879,358	786,000	1 029,000	620,000	558,000	613,000	688,000	670,080	543,090	709,614
PL			10,000	9,000	21,000	13,000	13,000	25,766	42,239	19,144
PT	2 910,405	3 171,000	2 833,000	2 783,000	3 363,000	3 488,000	2 622,000	3 272,758	2 975,116	3 046,475
RO						130,000	135,000	90,984	120,048	119,008
SI			43,000	49,000	61,000	56,000	49,000	56,958	124,822	62,826
SK			109,000	138,000	154,000	219,000	175,000	123,803	204,717	160,503
FI	2,700	6,000	9,000	12,000	25,000	34,000	35,000	31,565	42,947	22,024
SE	38,300	76,000	33,000	70,000	41,000	46,000	113,000	33,034	65,090	57,269
UK	250,134	201,000	552,000	568,000	647,000	751,000	742,000	715,369	1 117,539	616,005
Total	49 181,151	49 836,000	53 188,623	56 460,000	61 690,000	62 710,000	59 192,000	61 043,747	74 986,054	58 698,619

* (F)Définitif; (P)Provisoire; (E)Prévisionnel; (N/A)Inconnu

Paramètres les plus utilisés dans le secteur Vin, par campagne et par Etat Membre

Tous vins - Rubrique: Exportations - Intra et Extra en volume (hl) - Source: DG AGRI Regl. (CE) 436/2009 - 1000 HL



Paramètres les plus utilisés dans le secteur Vin, par campagne et par Etat Membre

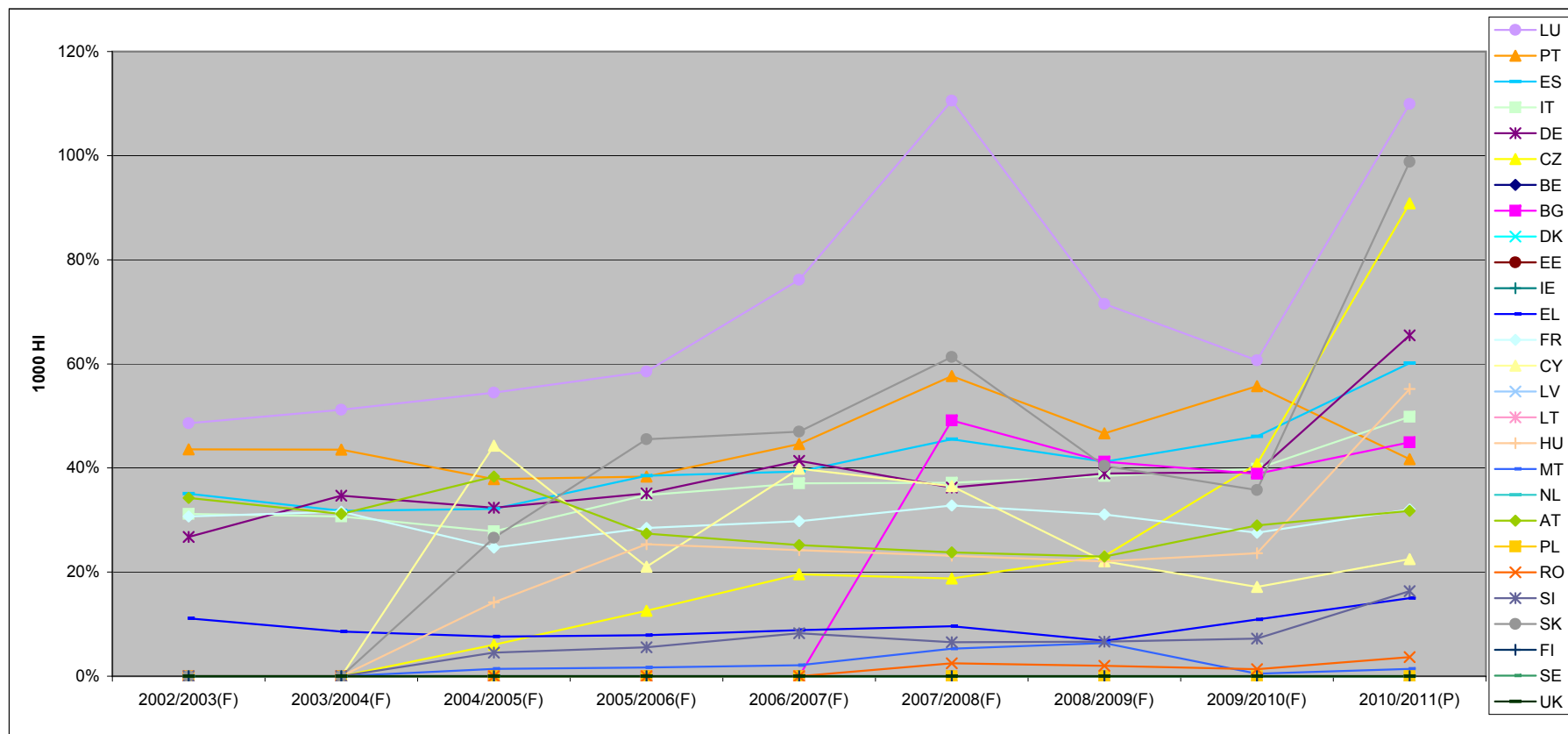
**Tous vins - Rubrique: Exportations - Intra et Extra en volume (hl)
par rapport à la production vinifiée - Source: DG AGRI Regl. (CE) 436/2009 - en %**

	2002/2003(F)	2003/2004(F)	2004/2005(F)	2005/2006(F)	2006/2007(F)	2007/2008(F)	2008/2009(F)	2009/2010(F)	2010/2011(P)	Moyenne
BE	-	-	-	-	-	-	-	-	-	-
BG	-	-	-	-	-	49%	41%	39%	45%	44%
CZ	-	-	6%	13%	20%	19%	23%	41%	91%	27%
DK	-	-	-	-	-	-	-	-	-	-
DE	27%	35%	32%	35%	41%	36%	39%	39%	65%	38%
EE	-	-	-	-	-	-	-	-	-	-
IE	-	-	-	-	-	-	-	-	-	-
EL	11%	9%	8%	8%	9%	10%	7%	11%	15%	9%
ES	35%	32%	32%	39%	39%	46%	41%	46%	60%	41%
FR	31%	32%	25%	28%	30%	33%	31%	28%	32%	30%
IT	31%	31%	28%	35%	37%	37%	38%	40%	50%	36%
CY	-	-	44%	21%	40%	36%	22%	17%	22%	30%
LV	-	-	-	-	-	-	-	-	-	-
LT	-	-	-	-	-	-	-	-	-	-
LU	49%	51%	54%	59%	76%	111%	72%	61%	110%	70%
HU	-	-	14%	25%	24%	23%	22%	24%	55%	24%
MT	-	-	1%	2%	2%	5%	6%	0%	1%	2%
NL	-	-	-	-	-	-	-	-	-	-
AT	34%	31%	38%	27%	25%	24%	23%	29%	32%	29%
PL	-	-	-	-	-	-	-	-	-	-
PT	44%	44%	38%	38%	45%	58%	47%	56%	42%	45%
RO	-	-	-	-	-	2%	2%	1%	4%	2%
SI	-	-	5%	6%	8%	7%	7%	7%	16%	8%
SK	-	-	27%	46%	47%	61%	40%	36%	99%	47%
FI	-	-	-	-	-	-	-	-	-	-
SE	-	-	-	-	-	-	-	-	-	-
UK	-	-	-	-	-	-	-	-	-	-
Total	33%	32%	29%	34%	36%	38%	36%	37%	48%	36%

* (F)Définitif; (P)Provisoire; (E)Prévisionnel; (N/A)Inconnu

Paramètres les plus utilisés dans le secteur Vin, par campagne et par Etat Membre

**Tous vins - Rubrique: Exportations - Intra et Extra en volume (hl)
par rapport à la production vinifiée - Source: DG AGRI Regl. (CE) 436/2009 - en %**



Paramètres les plus utilisés dans le secteur Vin, par campagne et par Etat Membre

Tous vins - Rubrique: Exportations - extra UE en Volume (hl) - Source: DG AGRI Regl. (CE) 436/2009 - 1000 HL

	2002/2003(F)	2003/2004(F)	2004/2005(F)	2005/2006(F)	2006/2007(F)	2007/2008(F)	2008/2009(F)	2009/2010(F)	2010/2011(P)	Moyenne
BE	8,378	6,000	9,000	19,000	49,000	211,000	133,000	15,218	23,443	52,671
BG						520,000	330,000	239,721	193,848	320,892
CZ			4,000	2,000	2,000	1,000	1,000	1,232	1,106	1,763
DK	18,526	22,000	20,000	18,000	29,000	33,000	35,000	28,007	27,001	25,615
DE	663,394	720,000	605,000	701,000	944,000	935,000	882,000	984,632	1 110,561	838,399
EE				6,000	40,000	16,000	13,000	16,365	20,538	15,986
IE	1,400	2,000		1,000				0,129	0,208	0,526
EL	54,648	59,000	28,000	33,000	49,000	50,000	38,000	36,519	50,712	44,320
ES	2 646,624	2 750,000	2 743,000	3 869,000	5 338,000	4 817,000	3 928,000	4 778,993	6 459,518	4 147,793
FR	4 189,343	4 227,000	3 881,000	4 358,000	4 933,000	4 119,000	3 842,000	4 217,008	4 813,144	4 286,611
IT	4 195,411	4 453,000	3 740,000	4 384,000	4 778,000	4 789,000	5 010,000	5 643,408	6 693,028	4 853,983
CY			24,000	15,000	13,000	12,000	10,000	7,274	5,074	12,335
LV			5,000	161,000	170,000	131,000	163,000	268,581	323,070	174,522
LT			2,000	17,000	121,000	179,000	240,000	349,897	498,335	201,033
LU	1,764		1,000			58,000	1,000	0,809	0,647	7,024
HU			78,000	97,000	111,000	90,000	77,000	72,535	60,871	83,772
MT					1,000			0,036	0,063	0,157
NL	22,656	21,000	23,000	30,000	71,000	62,000	39,000	59,820	116,998	49,497
AT	240,698	274,000	283,000	45,000	43,000	54,000	59,000	69,802	58,405	125,212
PL			1,000	3,000	3,000	3,000	4,000	8,127	11,266	4,770
PT	710,573	818,000	955,000	994,000	1 396,000	1 297,000	1 095,000	1 076,149	1 289,831	1 070,173
RO						28,000	19,000	20,728	26,233	23,490
SI			37,000	34,000	31,000	36,000	30,000	23,020	97,042	41,152
SK			9,000	3,000	3,000			0,787	0,687	2,353
FI	2,600	6,000		2,000	1,000	2,000	2,000	2,855	4,922	2,597
SE	27,500	57,000		45,000	12,000	11,000	13,000	11,420	10,424	20,816
UK	55,727	47,000	53,000	48,000	42,000	41,000	44,000	61,410	88,418	53,395
Total	12 839,242	13 462,000	12 501,000	14 885,000	18 180,000	17 495,000	16 008,000	17 994,482	21 985,393	16 150,013

* (F)Définitif; (P)Provisoire; (E)Prévisionnel; (N/A)Inconnu

Paramètres les plus utilisés dans le secteur Vin, par campagne et par Etat Membre

Tous vins - Rubrique: Exportations intra UE en volume (hl) - Source: DG AGRI Regl. (CE) 436/2009 - 1000 HL

	2002/2003(F)	2003/2004(F)	2004/2005(F)	2005/2006(F)	2006/2007(F)	2007/2008(F)	2008/2009(F)	2009/2010(F)	2010/2011(P)	Moyenne
BE	176,209	164,000	186,000	247,000	445,000	415,000	419,000	205,020	368,843	291,786
BG						362,000	336,000	239,240	356,231	323,368
CZ			31,000	53,000	83,000	153,000	193,000	221,089	331,364	152,208
DK	309,915	356,000	423,000	388,000	385,000	368,000	418,000	324,516	302,089	363,836
DE	2 006,536	2 119,000	2 663,000	2 549,000	2 781,000	2 823,000	3 049,000	2 668,344	3 456,429	2 679,479
EE			8,000	13,000	17,000	22,000	27,000	25,822	28,374	20,171
IE	3,100	4,000	6,000	12,000	16,000	15,000	14,000	6,849	48,725	13,964
EL	288,774	267,000	297,000	282,000	295,000	270,000	226,000	330,278	391,204	294,140
ES	9 122,151	10 549,000	11 133,000	10 056,000	9 725,000	11 923,000	10 872,000	11 576,084	14 797,605	11 083,760
FR	11 273,505	10 428,000	10 294,000	10 477,000	10 584,000	10 846,000	9 414,000	8 533,568	9 986,791	10 204,096
IT	9 707,699	9 069,000	11 041,000	13 181,000	14 713,000	13 016,000	13 816,000	14 199,132	18 023,997	12 974,092
CY			99,000	35,000	46,000	42,000	24,000	17,944	20,626	40,653
LV			10,000	16,000	21,000	20,000	16,000	9,801	17,583	15,769
LT			10,623	10,000	10,000	19,000	11,000	6,090	14,678	11,627
LU	73,051	63,000	84,000	79,000	99,000	99,000	92,000	80,843	120,517	87,823
HU			670,000	690,000	650,000	655,000	684,000	717,303	911,037	711,049
MT			1,000	1,000		2,000	2,000	0,157	0,507	0,952
NL	337,171	317,000	451,000	411,000	301,000	287,000	265,000	141,166	175,681	298,446
AT	638,660	512,000	746,000	575,000	515,000	559,000	629,000	600,279	484,685	584,403
PL			9,000	6,000	18,000	10,000	9,000	17,639	30,973	14,373
PT	2 199,832	2 353,000	1 878,000	1 789,000	1 967,000	2 191,000	1 527,000	2 196,609	1 685,285	1 976,303
RO						102,000	116,000	70,257	93,815	95,518
SI			6,000	15,000	30,000	20,000	19,000	33,938	27,780	21,674
SK			100,000	135,000	151,000	219,000	175,000	123,016	204,030	158,149
FI	0,100		9,000	10,000	24,000	32,000	33,000	28,710	38,025	19,426
SE	10,800	19,000	33,000	25,000	29,000	35,000	100,000	21,613	54,666	36,453
UK	194,407	154,000	499,000	520,000	605,000	710,000	698,000	653,959	1 029,121	562,610
Total	36 341,909	36 374,000	40 687,623	41 575,000	43 510,000	45 215,000	43 184,000	43 049,265	53 000,661	42 548,607

* (F)Définitif; (P)Provisoire; (E)Prévisionnel; (N/A)Inconnu

Paramètres les plus utilisés dans le secteur Vin, par campagne et par Etat Membre

Tous vins - Rubrique: Utilisation domestique totale - Source: DG AGRI Regl. (CE) 436/2009 - 1000 HL

	2002/2003(F)	2003/2004(F)	2004/2005(F)	2005/2006(F)	2006/2007(F)	2007/2008(F)	2008/2009(F)	2009/2010(F)	2010/2011(P)	Moyenne
BE	2 251,443	2 657,000	2 573,000	2 907,000	2 724,000	2 866,000	2 855,000	2 872,036	3 003,401	2 745,431
BG						1 070,886	1 066,000	827,225	1 077,126	1 010,309
CZ			1 708,100	1 828,300	1 805,400	1 155,010	2 917,603	1 341,404	3 127,009	1 983,261
DK	1 700,710	1 681,000	1 473,967	1 579,033	1 552,000	1 454,000	1 539,000	1 652,138	2 301,256	1 659,234
DE	20 022,667	20 229,998	20 253,000	20 732,000	21 280,000	21 005,000	20 656,219	21 152,945	20 439,860	20 641,299
EE			107,294	119,351	101,000	139,000	139,419	142,225	185,458	133,392
IE	513,475	653,727	759,273	666,000	700,000	696,000	906,000	756,420	761,032	712,436
EL	2 928,950	3 480,910	3 652,090	4 502,000	3 944,417	3 643,457	3 179,828	3 420,667	3 008,709	3 529,003
ES	23 566,109	25 876,000	26 512,762	26 843,000	23 381,000	20 466,000	18 780,518	19 991,728	16 960,710	22 486,425
FR	41 756,958	38 856,425	40 764,492	44 150,508	45 191,254	36 147,557	39 133,235	39 214,983	37 793,370	40 334,309
IT	35 411,805	27 634,637	34 444,797	36 159,476	35 832,737	31 654,000	28 742,827	35 274,927	27 561,914	32 524,124
CY			112,456	262,000	165,683	161,044	151,229	164,713	110,349	161,068
LV			148,400	12,000	119,800	219,500	91,000	36,716	73,200	100,088
LT			139,789	154,245	77,258	79,671	174,850	213,154	260,848	157,116
LU	256,941	299,085	274,000	274,000	305,000	439,000	250,000	436,433	215,446	305,545
HU			3 796,800	3 759,000	3 818,500	2 739,500	2 424,000	2 495,107	2 859,939	3 127,549
MT			107,700	91,200	120,400	140,200	130,500	87,305	125,011	114,617
NL	2 987,065	3 447,365	3 655,635	3 676,000	3 662,083	3 953,000	3 788,000	3 892,654	4 197,191	3 695,444
AT	2 413,103	2 383,932	2 289,038	2 788,000	2 758,101	2 474,597	2 554,182	2 703,477	2 737,155	2 566,843
PL			719,000	741,000	754,000	874,000	872,000	960,856	1 065,760	855,231
PT	6 838,765	6 121,926	5 884,173	5 646,351	5 626,968	4 802,152	5 024,630	5 002,042	4 994,790	5 549,089
RO						5 346,406	6 580,720	6 803,197	4 441,547	5 792,968
SI			822,370	927,000	802,000	847,360	728,641	783,409	758,744	809,932
SK			440,610	586,800	575,000	806,169	717,808	766,567	848,084	677,291
FI	508,178	506,700	334,160	587,540	629,500	627,700	669,800	645,615	699,062	578,695
SE	1 552,829	1 387,000	1 489,780	1 503,000	1 981,600	1 943,000	1 829,000	1 731,055	2 167,527	1 731,644
UK	9 967,273	13 130,503	12 694,713	12 295,000	12 266,000	12 438,000	12 354,833	11 677,212	13 175,633	12 222,130
Total	152 676,271	148 346,208	165 157,399	172 789,804	170 173,701	158 188,209	158 256,842	165 046,210	154 950,131	160 620,531

* (F)Définitif; (P)Provisoire; (E)Prévisionnel; (N/A)Inconnu

Paramètres les plus utilisés dans le secteur Vin, par campagne et par Etat Membre

Paramètres les plus utilisés dans le secteur Vin, par campagne et par Etat Membre

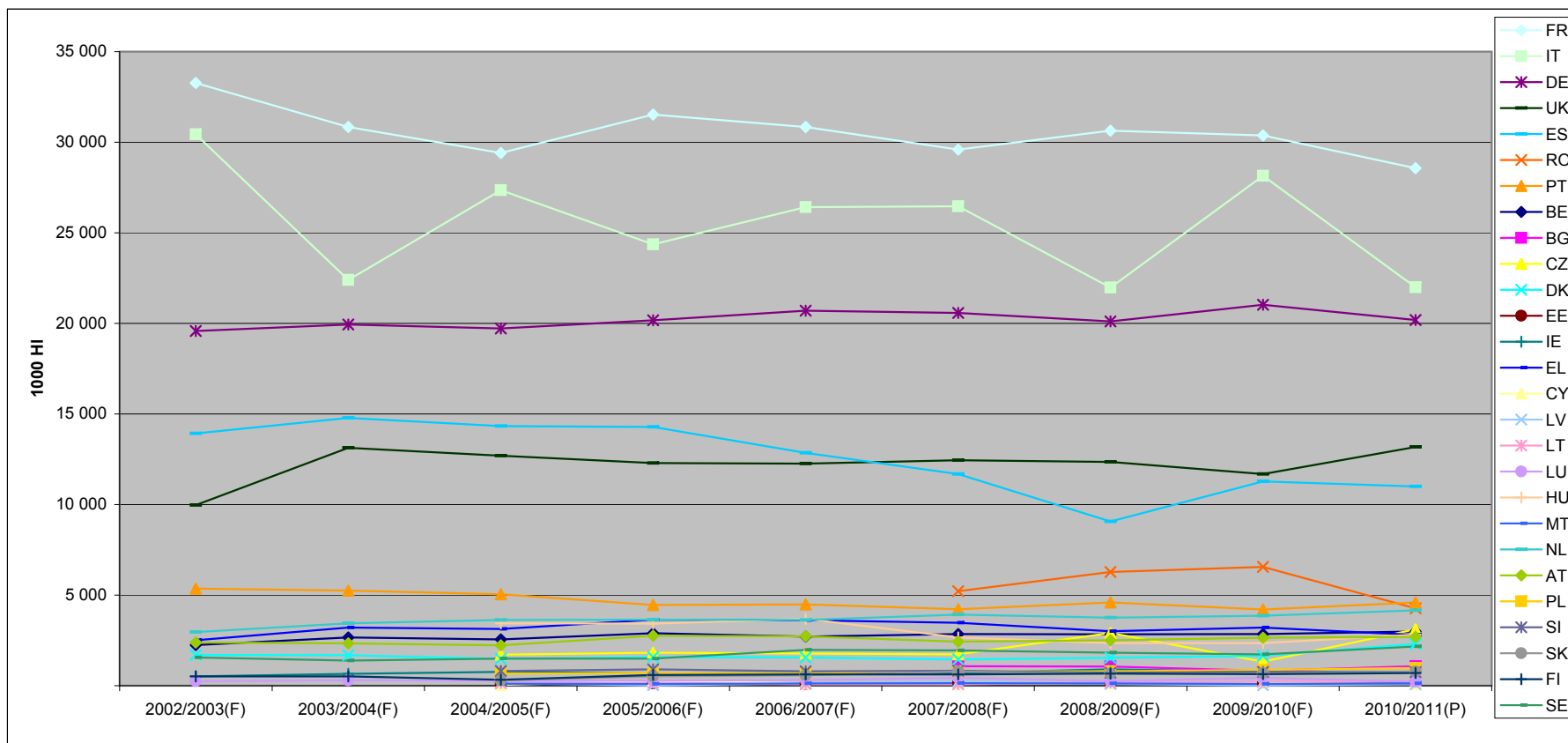
Tous vins - Rubrique: Consommation humaine - Source: DG AGRI Regl. (CE) 436/2009 - 1000 HL

	2002/2003(F)	2003/2004(F)	2004/2005(F)	2005/2006(F)	2006/2007(F)	2007/2008(F)	2008/2009(F)	2009/2010(F)	2010/2011(P)	Moyenne
BE	2 235,443	2 657,000	2 557,000	2 891,000	2 708,000	2 850,000	2 838,895	2 855,931	2 987,401	2 731,186
BG						1 070,886	1 066,000	827,225	1 077,126	1 010,309
CZ			1 708,100	1 816,300	1 778,400	1 731,010	2 914,603	1 328,404	3 112,009	2 055,547
DK	1 700,710	1 681,000	1 473,967	1 579,033	1 552,000	1 454,000	1 539,000	1 652,138	2 301,256	1 659,234
DE	19 577,667	19 940,198	19 712,000	20 177,000	20 708,000	20 569,000	20 113,219	21 022,945	20 179,860	20 222,210
EE			107,294	119,351	101,000	139,000	139,419	142,225	185,458	133,392
IE	513,475	653,727	759,273	666,000	700,000	696,000	906,000	756,420	761,032	712,436
EL	2 501,950	3 202,910	3 130,090	3 640,000	3 610,717	3 477,457	3 008,828	3 211,667	2 799,709	3 175,925
ES	13 923,109	14 787,000	14 329,762	14 290,000	12 852,000	11 678,000	9 062,518	11 284,728	10 994,710	12 577,981
FR	33 277,958	30 840,425	29 407,492	31 523,508	30 835,254	29 589,557	30 638,235	30 367,983	28 559,370	30 559,976
IT	30 432,805	22 394,237	27 354,797	24 354,476	26 416,737	26 466,000	21 974,827	28 147,357	21 986,914	25 503,128
CY			40,546	250,000	147,359	126,044	129,229	135,810	110,349	134,191
LV			147,600	12,000	119,800	218,500	91,000	11,816	72,500	96,174
LT			137,089	152,245	75,058	76,271	173,850	212,354	260,048	155,274
LU	256,941	299,085	274,000	274,000	305,000	439,000	250,000	436,188	215,446	305,518
HU			3 444,900	3 420,000	3 685,300	2 665,500	2 355,200	2 346,207	2 825,839	2 963,278
MT			106,600	91,200	120,400	140,200	130,500	86,388	125,011	114,328
NL	2 956,065	3 447,365	3 622,635	3 645,000	3 632,083	3 920,000	3 755,000	3 859,654	4 164,191	3 666,888
AT	2 380,803	2 329,932	2 235,038	2 757,300	2 728,901	2 437,597	2 513,882	2 649,777	2 690,255	2 524,832
PL			662,000	683,000	689,000	795,000	796,000	869,556	988,760	783,331
PT	5 356,765	5 255,005	5 045,173	4 457,351	4 484,968	4 225,152	4 597,630	4 209,042	4 594,790	4 691,764
RO						5 217,406	6 272,120	6 562,097	4 273,147	5 581,193
SI			804,370	910,000	787,000	830,360	713,841	768,609	743,534	793,959
SK			291,270	519,800	575,000	774,169	666,358	686,757	773,804	612,451
FI	508,178	506,700	334,160	587,540	629,500	627,700	669,800	645,615	699,062	578,695
SE	1 552,829	1 387,000	1 489,780	1 503,000	1 981,600	1 943,000	1 829,000	1 731,055	2 167,527	1 731,644
UK	9 967,273	13 130,503	12 694,713	12 295,000	12 266,000	12 438,000	12 353,999	11 676,407	13 175,633	12 221,948
Total	127 141,971	122 512,087	131 869,649	132 614,104	133 489,077	136 594,809	131 498,953	138 484,355	132 824,741	131 892,194

* (F)Définitif; (P)Provisoire; (E)Prévisionnel; (N/A)Inconnu

Paramètres les plus utilisés dans le secteur Vin, par campagne et par Etat Membre

Tous vins - Rubrique: Consommation humaine - Source: DG AGRI Regl. (CE) 436/2009 - 1000 HL



Paramètres les plus utilisés dans le secteur Vin, par campagne et par Etat Membre

**Tous vins - Rubrique: Importations - Intra et Extra en volume (hl)
par rapport à la Consommation Humaine - Source: DG AGRI Regl. (CE) 436/2009 - en %**

	2002/2003(F)	2003/2004(F)	2004/2005(F)	2005/2006(F)	2006/2007(F)	2007/2008(F)	2008/2009(F)	2009/2010(F)	2010/2011(P)	Moyenne
BE	120%	107%	104%	109%	120%	122%	119%	105%	117%	114%
BG							8%	7%	9%	7%
CZ				75%	83%	92%	51%	116%	69%	76%
DK	119%	124%	133%	126%	127%	141%	129%	114%	99%	122%
DE	62%	66%	71%	71%	75%	71%	74%	72%	81%	72%
EE				111%	160%	128%	128%	130%	129%	129%
IE	105%	96%	105%	102%	116%	106%	85%	104%	111%	103%
EL	14%	9%	7%	7%	5%	9%	7%	4%	6%	7%
ES	8%	2%	2%	4%	6%	7%	5%	3%	5%	5%
FR	17%	18%	20%	18%	18%	20%	19%	19%	24%	19%
IT	9%	8%	7%	8%	7%	8%	7%	6%	13%	8%
CY				12%	26%	40%	34%	35%	78%	35%
LV				1908%	252%	141%	277%	2794%	570%	297%
LT				100%	305%	382%	238%	268%	305%	237%
LU	76%	71%	82%	79%	82%	101%	92%	89%	90%	86%
HU				7%	14%	17%	9%	5%	35%	13%
MT				71%	56%	63%	68%	59%	58%	59%
NL	113%	111%	114%	116%	111%	109%	109%	105%	108%	110%
AT	23%	30%	36%	30%	30%	31%	26%	26%	39%	30%
PL				109%	114%	114%	108%	113%	113%	112%
PT	29%	32%	31%	30%	21%	34%	42%	47%	36%	33%
RO							4%	2%	19%	7%
SI				6%	10%	8%	9%	9%	13%	8%
SK				66%	71%	88%	71%	67%	148%	88%
FI	100%	101%	107%	100%	106%	105%	108%	101%	106%	104%
SE	100%	112%	107%	108%	93%	102%	112%	113%	101%	105%
UK	110%	92%	104%	104%	105%	106%	106%	109%	112%	105%
Total	36%	39%	40%	40%	41%	42%	43%	40%	50%	41%

* (F)Définitif; (P)Provisoire; (E)Prévisionnel; (N/A)Inconnu

Paramètres les plus utilisés dans le secteur Vin, par campagne et par Etat Membre

**Tous vins - Rubrique: Importations - Extra en volume (hl)
par rapport à la Consommation Humaine - Source: DG AGRI Regl. (CE) 436/2009 - en %**

	2002/2003(F)	2003/2004(F)	2004/2005(F)	2005/2006(F)	2006/2007(F)	2007/2008(F)	2008/2009(F)	2009/2010(F)	2010/2011(P)	Moyenne
BE	9%	9%	11%	10%	12%	12%	13%	11%	12%	11%
BG							1%	1%	1%	1%
CZ				5%	5%	7%	4%	6%	6%	5%
DK	35%	41%	52%	48%	50%	61%	53%	47%	32%	46%
DE	10%	11%	10%	10%	11%	11%	12%	11%	12%	11%
EE				34%	25%	24%	23%	26%	19%	26%
IE	52%	43%	45%	31%	47%	32%	29%	39%	34%	38%
EL	0%	1%		0%	0%	0%	0%	0%	0%	0%
ES	0%	0%	0%	0%	0%	0%	1%	0%	0%	0%
FR	2%	2%	2%	2%	2%	2%	2%	2%	2%	2%
IT	0%	0%	1%	2%	3%	2%	3%	2%	3%	2%
CY				1%	1%	2%	2%	3%	3%	2%
LV				233%	21%	12%	22%	145%	33%	21%
LT				18%	16%	20%	11%	11%	9%	14%
LU	0%	0%		0%		0%	0%	0%	0%	0%
HU				0%	0%	0%	0%	0%	0%	0%
MT				26%	16%	3%	4%	7%	5%	8%
NL	32%	32%	33%	33%	26%	25%	23%	24%	21%	27%
AT	1%	1%	1%	1%	1%	1%	1%	1%	1%	1%
PL				41%	14%	17%	17%	17%	15%	23%
PT	0%		0%	0%	0%	0%	0%	0%	0%	0%
RO							1%	0%	1%	1%
SI				1%	2%	2%	1%	1%	2%	1%
SK				1%	0%	0%	0%	1%	6%	2%
FI	33%	40%		37%	41%	45%	48%	47%	41%	39%
SE	20%	31%	29%	32%	25%	28%	35%	41%	33%	31%
UK	45%	39%	42%	40%	40%	42%	47%	48%	48%	43%
Total	7%	9%	9%	9%	9%	9%	10%	9%	10%	9%

* (F)Définitif; (P)Provisoire; (E)Prévisionnel; (N/A)Inconnu

Paramètres les plus utilisés dans le secteur Vin, par campagne et par Etat Membre

Tous vins - Rubrique: Usages industriels - Source: DG AGRI Regl. (CE) 436/2009 - 1000 HL

	2002/2003(F)	2003/2004(F)	2004/2005(F)	2005/2006(F)	2006/2007(F)	2007/2008(F)	2008/2009(F)	2009/2010(F)	2010/2011(P)	Moyenne
BE	6,000		6,000	6,000	6,000	6,000	6,105	6,105	6,000	5,357
BG										
CZ				4,000	2,000	1,000	2,000	2,000	2,000	1,857
DK										
DE	445,000	289,800	541,000	555,000	572,000	436,000	543,000	130,000	260,000	419,089
EE										
IE										
EL	317,000	168,000	412,000	752,000	223,700	155,000	61,000	99,000	99,000	254,078
ES	8 543,000	9 866,000	11 096,000	11 508,000	9 415,000	7 705,000	8 294,000	7 512,000	5 528,000	8 829,667
FR	8 039,000	7 586,000	10 941,000	12 278,000	13 938,000	6 186,000	8 122,000	8 453,000	8 834,000	9 375,222
IT	3 439,000	3 700,400	5 550,000	10 265,000	7 876,000	3 999,000	5 678,000	5 826,570	4 295,000	5 625,441
CY			51,107	8,000	13,610	30,000	22,000	23,343		21,151
LV										
LT										
LU								0,245		0,027
HU			229,200	240,000	65,200	26,000	27,300	106,600	0,600	99,271
MT								0,917		0,131
NL										
AT	5,000			6,500	5,600	9,000	9,000	28,300	28,000	10,156
PL										
PT	1 462,000	846,921	820,000	1 170,000	1 123,000	559,000	411,000	778,000	381,000	838,991
RO						96,000	256,000	212,500	149,600	178,525
SI										
SK										
FI										
SE										
UK							0,834	0,805		0,182
Total	22 256,000	22 457,121	29 646,307	36 792,500	33 240,110	19 208,000	23 432,239	23 179,385	19 583,200	25 532,762

* (F)Définitif; (P)Provisoire; (E)Prévisionnel; (N/A)Inconnu

Paramètres les plus utilisés dans le secteur Vin, par campagne et par Etat Membre

Tous vins - Rubrique: Usages industriels - distillations - alcool - Source: DG AGRI Regl. (CE) 436/2009 - 1000 HL

	2002/2003(F)	2003/2004(F)	2004/2005(F)	2005/2006(F)	2006/2007(F)	2007/2008(F)	2008/2009(F)	2009/2010(F)	2010/2011(P)	Moyenne
BE							0,105	0,105		0,023
BG										
CZ				3,000	1,000					0,571
DK										
DE	315,000	289,800	411,000	425,000	442,000	423,000	413,000		130,000	316,533
EE										
IE										
EL	267,000	118,000	340,000	680,000	162,700	94,000				184,633
ES	7 952,000	9 268,000	10 397,000	10 744,000	8 660,000	6 985,000	7 574,000	6 712,000	4 718,000	8 112,222
FR	7 821,000	7 371,000	10 724,000	12 116,000	13 787,000	6 128,000	7 957,000	8 307,000	8 672,000	9 209,222
IT	2 989,000	3 250,400	5 100,000	9 815,000	7 426,000	2 064,000	3 765,000	3 913,570	2 168,000	4 498,997
CY			50,107	3,000	5,210	18,000		11,343		12,523
LV										
LT										
LU								0,245		0,027
HU			226,000	238,000	65,200	26,000	27,300	106,600	0,600	98,529
MT								0,917		0,131
NL										
AT								13,000	13,000	2,889
PL										
PT	1 387,000	776,921	757,000	1 071,000	1 042,000	486,000	386,000	755,000	338,000	777,658
RO						9,000	21,000	13,000	10,000	13,250
SI										
SK										
FI										
SE										
UK							0,834	0,805		0,182
Total	20 731,000	21 074,121	28 005,107	35 095,000	31 591,110	16 233,000	20 144,239	19 833,585	16 049,600	23 195,196

* (F)Définitif; (P)Provisoire; (E)Prévisionnel; (N/A)Inconnu

Paramètres les plus utilisés dans le secteur Vin, par campagne et par Etat Membre

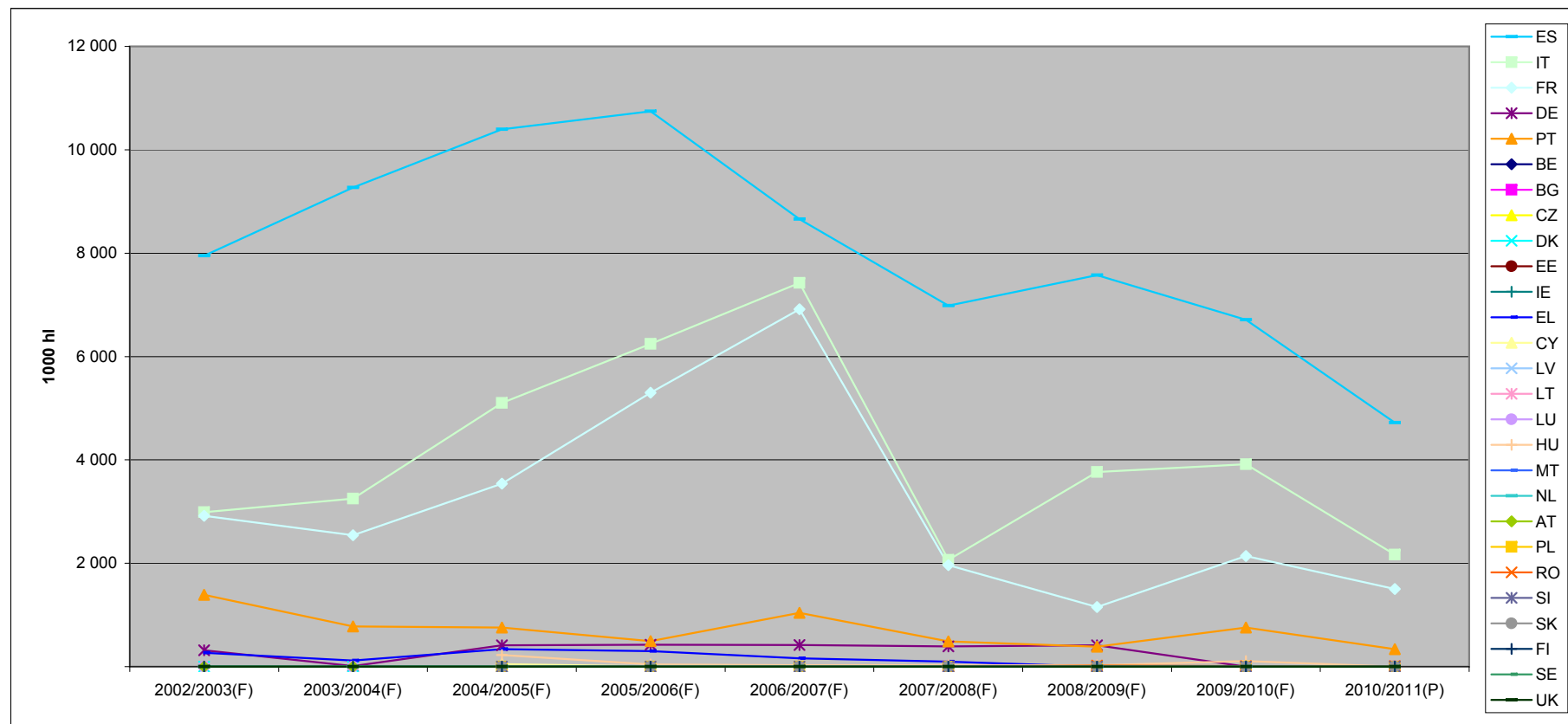
**Tous vins - Rubrique: Utilisation industrielle - distillations - alcool - réglementation UE -
Source: DG AGRI Regl. (CE) 436/2009 - 1000 HL**

	2002/2003(F)	2003/2004(F)	2004/2005(F)	2005/2006(F)	2006/2007(F)	2007/2008(F)	2008/2009(F)	2009/2010(F)	2010/2011(P)	Moyenne
BE							0,105	0,105		0,023
BG										
CZ										
DK										
DE	315,000	9,800	411,000	425,000	420,000	391,000	413,000			264,978
EE										
IE										
EL	267,000	118,000	340,000	303,000	162,700	94,000				142,744
ES	7 952,000	9 268,000	10 397,000	10 744,000	8 660,000	6 985,000	7 574,000	6 712,000	4 718,000	8 112,222
FR	2 916,000	2 541,000	3 538,000	5 298,000	6 912,000	1 963,000	1 151,000	2 138,000	1 502,000	3 106,556
IT	2 989,000	3 250,400	5 100,000	6 244,000	7 426,000	2 064,000	3 765,000	3 913,570	2 168,000	4 102,219
CY			50,107	3,000		18,000		11,343		11,779
LV										
LT										
LU								0,245		0,027
HU			226,000	42,000	29,000	26,000	27,300	106,600	0,600	65,357
MT								0,917		0,131
NL										
AT								13,000		1,444
PL										
PT	1 387,000	776,921	757,000	496,000	1 042,000	486,000	386,000	755,000	338,000	713,769
RO							21,000	13,000	10,000	11,000
SI										
SK										
FI										
SE										
UK							0,834	0,805		0,182
Total	15 826,000	15 964,121	20 819,107	23 555,000	24 651,700	12 027,000	13 338,239	13 664,585	8 736,600	16 509,150

* (F)Définitif; (P)Provisoire; (E)Prévisionnel; (N/A)Inconnu

Paramètres les plus utilisés dans le secteur Vin, par campagne et par Etat Membre

Tous vins - Rubrique: Utilisation industrielle - distillations - alcool - réglementation UE -
 Source: DG AGRI Regl. (CE) 436/2009 - 1000 HL



Paramètres les plus utilisés dans le secteur Vin, par campagne et par Etat Membre

Tous vins - Rubrique: Usages industriels - distillations - alcool - eaux de vie d'appellation -
Source: DG AGRI Regl. (CE) 436/2009 Regl. (CE) 436/2009 - 1000 HL

	2002/2003(F)	2003/2004(F)	2004/2005(F)	2005/2006(F)	2006/2007(F)	2007/2008(F)	2008/2009(F)	2009/2010(F)	2010/2011(P)	Moyenne
BE										
BG										
CZ				3,000						0,429
DK										
DE										
EE										
IE										
EL										
ES										
FR	4 245,000	4 389,000	5 757,000	5 774,000	6 263,000	3 818,000	6 806,000	6 169,000	7 170,000	5 599,000
IT				3 571,000						396,778
CY										
LV										
LT										
LU										
HU				149,000						21,286
MT										
NL										
AT										
PL										
PT				455,000						50,556
RO										
SI										
SK										
FI										
SE										
UK										
Total	4 245,000	4 389,000	5 757,000	9 952,000	6 263,000	3 818,000	6 806,000	6 169,000	7 170,000	6 063,222

* (F)Définitif; (P)Provisoire; (E)Prévisionnel; (N/A)Inconnu

Paramètres les plus utilisés dans le secteur Vin, par campagne et par Etat Membre

**Tous vins - Rubrique: Utilisation industrielle - distillations - alcool - réglementation EM -
Source: DG AGRI Regl. (CE) 436/2009 Regl. (CE) 436/2009 - 1000 HL**

	2002/2003(F)	2003/2004(F)	2004/2005(F)	2005/2006(F)	2006/2007(F)	2007/2008(F)	2008/2009(F)	2009/2010(F)	2010/2011(P)	Moyenne
BE										
BG										
CZ					1,000					0,143
DK										
DE		280,000			22,000	32,000			130,000	51,556
EE										
IE										
EL				377,000						41,889
ES										
FR	660,000	441,000	1 429,000	1 044,000	612,000	347,000				503,667
IT										
CY					5,210					0,744
LV										
LT										
LU										
HU				47,000	36,200					11,886
MT										
NL										
AT									13,000	1,444
PL										
PT				120,000						13,333
RO						9,000				2,250
SI										
SK										
FI										
SE										
UK										
Total	660,000	721,000	1 429,000	1 588,000	676,410	388,000			143,000	622,823

* (F)Définitif; (P)Provisoire; (E)Prévisionnel; (N/A)Inconnu

Paramètres les plus utilisés dans le secteur Vin, par campagne et par Etat Membre

**Tous vins - Rubrique: Usages industriels - production de vinaigre -
Source: DG AGRI Regl. (CE) 436/2009 Regl. (CE) 436/2009 - 1000 HL**

	2002/2003(F)	2003/2004(F)	2004/2005(F)	2005/2006(F)	2006/2007(F)	2007/2008(F)	2008/2009(F)	2009/2010(F)	2010/2011(P)	Moyenne
BE	6,000		6,000	6,000	6,000	6,000	6,000	6,000	6,000	5,333
BG										
CZ				1,000	1,000	1,000	2,000	2,000	2,000	1,286
DK										
DE	130,000		130,000	130,000	130,000	13,000	130,000	130,000	130,000	102,556
EE										
IE										
EL	50,000	50,000	72,000	72,000	61,000	61,000	61,000	99,000	99,000	69,444
ES	591,000	598,000	699,000	764,000	755,000	720,000	720,000	800,000	810,000	717,444
FR	218,000	215,000	217,000	162,000	151,000	58,000	165,000	146,000	162,000	166,000
IT	450,000	450,000	450,000	450,000	450,000	1 935,000	1 913,000	1 913,000	2 127,000	1 126,444
CY			1,000	5,000	8,400	12,000	22,000	12,000		8,629
LV										
LT										
LU										
HU			3,200	2,000						0,743
MT										
NL										
AT	5,000			6,500	5,600	9,000	9,000	15,300	15,000	7,267
PL										
PT	75,000	70,000	63,000	99,000	81,000	73,000	25,000	23,000	43,000	61,333
RO						87,000	235,000	199,500	139,600	165,275
SI										
SK										
FI										
SE										
UK										
Total	1 525,000	1 383,000	1 641,200	1 697,500	1 649,000	2 975,000	3 288,000	3 345,800	3 533,600	2 337,567

* (F)Définitif; (P)Provisoire; (E)Prévisionnel; (N/A)Inconnu

Paramètres les plus utilisés dans le secteur Vin, par campagne et par Etat Membre

Tous vins - Rubrique: Transformations - Source: DG AGRI Regl. (CE) 436/2009 - 1000 HL

	2002/2003(F)	2003/2004(F)	2004/2005(F)	2005/2006(F)	2006/2007(F)	2007/2008(F)	2008/2009(F)	2009/2010(F)	2010/2011(P)	Moyenne
BE										
BG										
CZ				8,000	25,000	23,000		2,000	4,000	8,857
DK										
DE										
EE										
IE										
EL	50,000	50,000	50,000	50,000	50,000	5,000	50,000	50,000	50,000	45,000
ES	676,000	695,000	553,000	580,000	624,000	630,000	890,000	715,000	320,000	631,444
FR	250,000	221,000	207,000	169,000	166,000	166,000	193,000	178,000	180,000	192,222
IT	1 300,000	1 300,000	1 300,000	1 300,000	1 300,000	950,000	850,000	1 061,000	1 040,000	1 155,667
CY			20,000	4,000	4,154	5,000		5,000		5,451
LV										
LT										
LU										
HU			57,000	46,000	26,000	11,000	4,000	2,400	1,400	21,114
MT										
NL										
AT	1,300			1,500	1,000	1,000	1,000	1,800	1,500	1,011
PL			38,000	35,000	41,000	51,000	51,000	40,500	44,000	42,929
PT										
RO						26,000	49,100	25,000	16,600	29,175
SI										
SK			99,870	49,000						21,267
FI										
SE										
UK										
Total	2 277,300	2 266,000	2 324,870	2 242,500	2 237,154	1 868,000	2 088,100	2 080,700	1 657,500	2 115,792

* (F)Définitif; (P)Provisoire; (E)Prévisionnel; (N/A)Inconnu

Paramètres les plus utilisés dans le secteur Vin, par campagne et par Etat Membre

Tous vins - Rubrique: Pertes - Source: DG AGRI Regl. (CE) 436/2009 - 1000 HL

	2002/2003(F)	2003/2004(F)	2004/2005(F)	2005/2006(F)	2006/2007(F)	2007/2008(F)	2008/2009(F)	2009/2010(F)	2010/2011(P)	Moyenne
BE	10,000		10,000	10,000	10,000	10,000	10,000	10,000	10,000	8,889
BG										
CZ								9,000	9,000	2,000
DK										
DE										
EE										
IE										
EL	60,000	60,000	60,000	60,000	60,000	6,000	60,000	60,000	60,000	54,000
ES	424,000	528,000	534,000	465,000	490,000	453,000	534,000	480,000	118,000	447,333
FR	190,000	209,000	209,000	180,000	252,000	206,000	180,000	216,000	220,000	206,889
IT	240,000	240,000	240,000	240,000	240,000	240,000	240,000	240,000	240,000	240,000
CY			1,000		0,560			0,560		0,303
LV			0,800			1,000		24,900	0,700	3,914
LT			2,700	2,000	2,200	3,400	1,000	0,800	0,800	1,843
LU										
HU			65,700	53,000	42,000	37,000	37,500	39,900	32,100	43,886
MT			1,100							0,157
NL	31,000		33,000	31,000	30,000	33,000	33,000	33,000	33,000	28,556
AT	26,000	54,000	54,000	22,700	22,600	27,000	30,300	23,600	17,400	30,844
PL			19,000	23,000	24,000	28,000	25,000	50,800	33,000	28,971
PT	20,000	20,000	19,000	19,000	19,000	18,000	16,000	15,000	19,000	18,333
RO						7,000	3,500	3,600	2,200	4,075
SI			18,000	17,000	15,000	17,000	14,800	14,800	15,210	15,973
SK			49,470	18,000		32,000	51,450	79,810	74,280	43,573
FI										
SE										
UK										
Total	1 001,000	1 111,000	1 316,770	1 140,700	1 207,360	518,400	1 236,550	1 301,770	884,690	1 079,804

* (F)Définitif; (P)Provisoire; (E)Prévisionnel; (N/A)Inconnu

Paramètres les plus utilisés dans le secteur Vin, par campagne et par Etat Membre

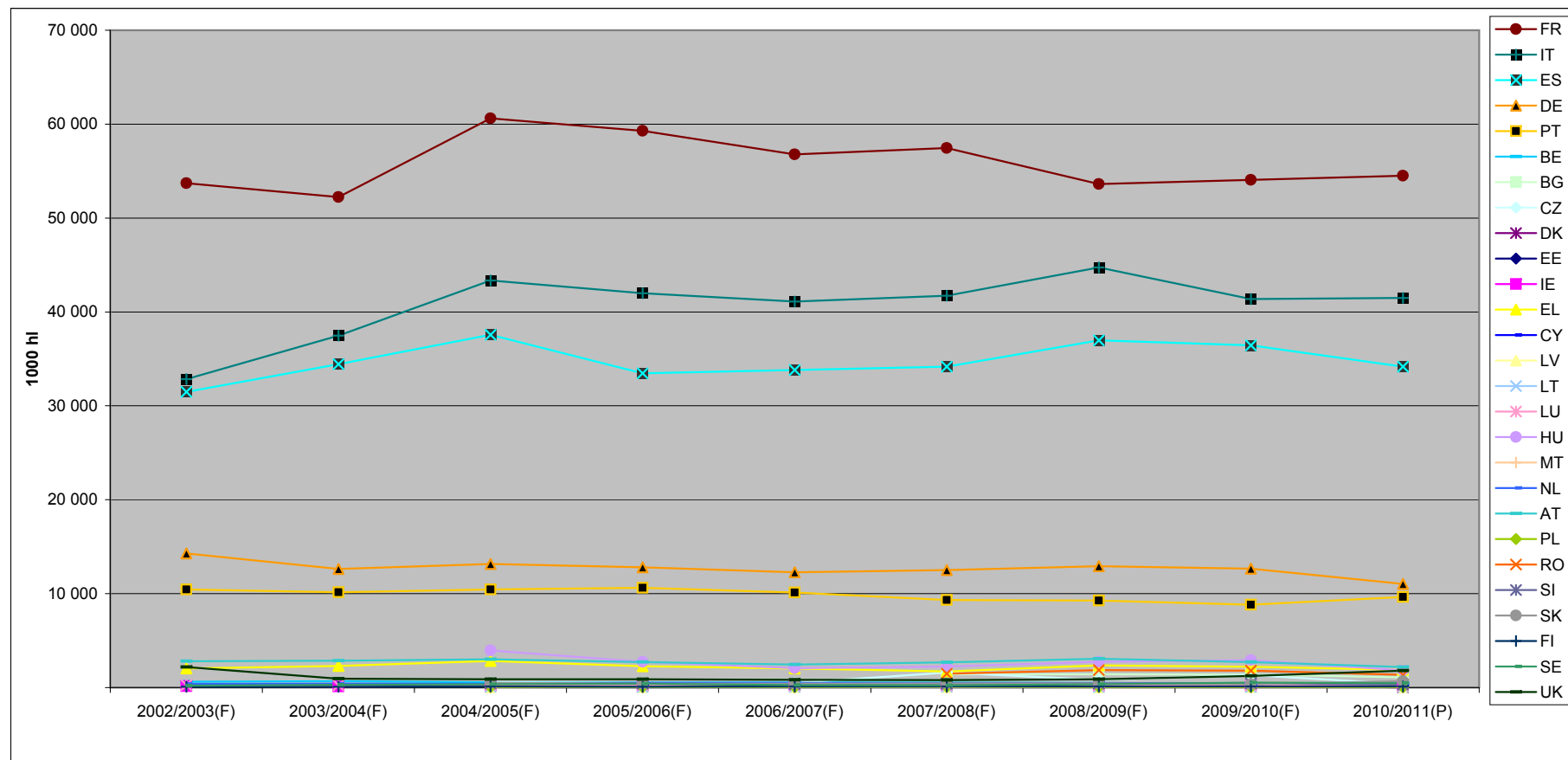
Tous vins - Rubrique: Stocks finaux - Source: DG AGRI Regl. (CE) 436/2009 - 1000 HL

	2002/2003(F)	2003/2004(F)	2004/2005(F)	2005/2006(F)	2006/2007(F)	2007/2008(F)	2008/2009(F)	2009/2010(F)	2010/2011(P)	Moyenne
BE	633,000	664,000	563,000	533,000	548,000	532,000	500,000	417,000	519,294	545,477
BG						1 418,114	1 406,000	1 386,729	1 083,231	1 323,519
CZ			553,300	477,000	491,000	1 602,990	821,387	1 342,426	389,588	811,099
DK	208,000	227,000	268,033	268,000	268,000	470,000	470,000	351,000	0,933	281,218
DE	14 285,000	12 640,000	13 163,000	12 802,000	12 264,000	12 523,000	12 927,781	12 669,525	11 049,986	12 702,699
EE			34,351	29,000	34,000	35,000	33,581	33,931	37,972	33,976
IE	146,000	115,273	150,000	150,000	248,000	277,000	126,000	139,000	176,801	169,786
EL	2 037,000	2 309,090	2 822,000	2 259,000	2 049,000	1 720,543	2 351,763	2 218,704	1 883,084	2 183,354
ES	31 502,000	34 443,000	37 565,000	33 470,000	33 817,000	34 168,000	36 962,482	36 446,000	34 169,373	34 726,984
FR	53 708,425	52 220,000	60 608,508	59 287,000	56 792,000	57 459,000	53 625,765	54 060,916	54 518,234	55 808,872
IT	32 840,910	37 481,273	43 350,476	41 990,000	41 120,000	41 719,000	44 746,000	41 359,710	41 502,119	40 678,832
CY			250,000	207,000	169,000	152,956	165,727	169,787	234,238	192,673
LV			15,000	55,000	46,500	52,000	34,000	49,000	48,500	42,857
LT			79,245	50,000	70,500	83,829	70,979	69,700	89,790	73,435
LU	268,000	242,000	265,000	263,000	240,000	229,000	245,000	249,000	216,148	246,350
HU			3 961,000	2 750,000	2 055,500	2 257,000	2 731,000	2 916,766	1 836,398	2 643,952
MT			38,200	71,000	62,200	47,000	35,000	38,100	24,456	45,137
NL	377,000	415,141	405,000	506,000	512,000	475,000	476,000	452,855	459,379	453,153
AT	2 812,035	2 852,718	3 022,000	2 713,000	2 435,000	2 672,403	3 076,881	2 701,202	2 192,348	2 719,732
PL			53,000	45,000	57,000	78,000	54,000	51,391	62,041	57,205
PT	10 454,000	10 139,524	10 446,351	10 616,000	10 121,000	9 325,848	9 252,218	8 825,373	9 663,483	9 871,533
RO						1 474,594	1 870,478	1 809,117	1 354,355	1 627,136
SI			449,000	411,000	363,000	385,640	409,999	428,999	335,494	397,590
SK			490,800	410,000	416,000	431,831	447,000	365,914	666,089	461,091
FI	91,400	91,700	105,540	96,000	112,000	107,300	124,500	122,277	123,000	108,191
SE	205,000	296,000	367,220	423,000	253,000	240,000	342,000	529,000	479,120	348,260
UK	2 191,000	956,000	879,358	879,000	827,000	785,000	887,000	1 254,000	1 806,000	1 162,706
Total	151 758,770	155 092,719	179 904,382	170 760,000	165 370,700	170 722,048	174 192,540	170 457,422	164 921,454	167 020,004

* (F)Définitif; (P)Provisoire; (E)Prévisionnel; (N/A)Inconnu

Paramètres les plus utilisés dans le secteur Vin, par campagne et par Etat Membre

Tous vins - Rubrique: Stocks finaux - Source: DG AGRI Regl. (CE) 436/2009 - 1000 HL



Paramètres les plus utilisés dans le secteur Vin, par campagne et par Etat Membre

Tous vins - Rubrique: Stocks finaux - aux producteurs - Source: DG AGRI Regl. (CE) 436/2009 - 1000 HL

	2002/2003(F)	2003/2004(F)	2004/2005(F)	2005/2006(F)	2006/2007(F)	2007/2008(F)	2008/2009(F)	2009/2010(F)	2010/2011(P)	Moyenne
BE	1,000	1,000	57,000	57,000	57,000	61,000	60,000	48,000	93,974	48,442
BG						1 418,114	1 406,000	1 255,375	1 001,323	1 270,203
CZ			375,000	233,000	256,000	968,952	592,887	1 278,908	333,688	576,919
DK		0,252	0,033						0,802	0,121
DE	8 092,000	6 758,000	7 043,000	6 783,000	6 145,000	6 550,000	6 980,657	6 655,917	5 095,538	6 678,124
EE										
IE										
EL	1 733,000	1 955,374	2 515,000	2 030,000	1 822,000	1 564,290	2 086,779	2 012,391	1 646,555	1 929,488
ES	26 250,000	28 415,000	32 550,000	28 306,000	29 061,000	29 898,000	33 205,760	32 487,000	30 150,153	30 035,879
FR	33 545,000	32 360,000	39 802,955	39 296,000	37 136,000	35 724,000	33 392,033	33 575,740	32 875,641	35 300,819
IT	22 588,809	23 639,763	30 212,135	28 511,000	27 173,000	26 745,000	29 141,000	26 720,054	27 102,381	26 870,349
CY			250,000	207,000	169,000	152,956	154,260	151,927	211,947	185,299
LV			5,000	7,000	7,000	41,000	10,000	7,000	8,400	12,200
LT									0,188	0,027
LU	171,000	150,000	169,000	192,000	164,000	229,000	245,000	249,000	149,194	190,910
HU			3 961,000	1 018,000	822,000	677,000	545,000	581,842	1 836,398	1 348,749
MT			35,200	60,000	52,000	37,000	28,000	32,000	22,463	38,095
NL										
AT	2 168,625	2 134,492	2 164,000	1 933,000	1 706,000	1 934,011	2 203,547	1 896,757	1 609,664	1 972,233
PL			26,000	22,000	11,000			0,491	0,423	8,559
PT	5 222,000	5 124,165	5 923,707	5 785,000	5 745,000	5 361,845	4 948,927	5 112,316	5 709,961	5 436,991
RO						1 448,325	1 862,597	1 795,872	1 197,352	1 576,037
SI			449,000	408,000	360,000	382,640	406,999	428,999	333,925	395,652
SK			328,610	329,000	383,000	362,228	447,000	354,273	591,144	399,322
FI										
SE	3,000				4,000				55,003	6,889
UK	2 173,000	13,000			38,000	38,000				251,333
Total	101 947,434	100 551,046	125 866,640	115 177,000	111 111,000	113 593,361	117 716,446	114 643,862	110 026,117	112 292,545

* (F)Définitif; (P)Provisoire; (E)Prévisionnel; (N/A)Inconnu

Paramètres les plus utilisés dans le secteur Vin, par campagne et par Etat Membre

Tous vins - Rubrique: Stocks finaux - au commerce - Source: DG AGRI Regl. (CE) 436/2009 - 1000 HL

	2002/2003(F)	2003/2004(F)	2004/2005(F)	2005/2006(F)	2006/2007(F)	2007/2008(F)	2008/2009(F)	2009/2010(F)	2010/2011(P)	Moyenne
BE	632,000	663,000	506,000	476,000	491,000	471,000	440,000	369,000	425,320	497,036
BG								131,354	81,908	53,316
CZ			178,300	244,000	235,000	634,038	228,500	63,518	55,900	234,179
DK	208,000	226,748	268,000	268,000	268,000	470,000	470,000	351,000	0,131	281,098
DE	6 193,000	5 882,000	6 120,000	6 019,000	6 119,000	5 973,000	5 947,124	6 013,608	5 954,448	6 024,576
EE			34,351	29,000	34,000	35,000	33,581	33,931	37,972	33,976
IE	146,000	115,273	150,000	150,000	248,000	277,000	126,000	139,000	176,801	169,786
EL	304,000	353,716	307,000	229,000	227,000	156,253	264,984	206,312	236,529	253,866
ES	5 252,000	6 028,000	5 015,000	5 164,000	4 756,000	4 270,000	3 756,722	3 959,000	4 019,220	4 691,105
FR	20 163,425	19 860,000	20 805,553	19 991,000	19 656,000	21 735,000	20 233,732	20 485,176	21 642,593	20 508,053
IT	10 252,101	13 841,510	13 138,341	13 479,000	13 947,000	14 974,000	15 605,000	14 639,656	14 399,738	13 808,483
CY							11,467	17,861	22,291	7,374
LV			10,000	48,000	39,500	11,000	24,000	42,000	40,100	30,657
LT			79,245	50,000	70,500	83,829	70,979	69,700	89,602	73,408
LU	97,000	92,000	96,000	71,000	76,000				66,954	55,439
HU				1 732,000	1 233,500	1 580,000	2 186,000	2 334,924		1 295,203
MT			3,000	11,000	10,200	10,000	7,000	6,100	1,993	7,042
NL	377,000	415,141	405,000	506,000	512,000	475,000	476,000	452,855	459,379	453,153
AT	643,410	718,226	858,000	780,000	729,000	738,392	873,334	804,445	582,684	747,499
PL			27,000	23,000	46,000	78,000	54,000	50,900	61,618	48,645
PT	5 232,000	5 015,359	4 522,644	4 831,000	4 376,000	3 964,003	4 303,291	3 713,057	3 953,522	4 434,542
RO						26,269	7,881	13,245	157,003	51,099
SI				3,000	3,000	3,000	3,000		1,569	1,938
SK			162,190	81,000	33,000	69,603		11,641	74,945	61,768
FI	91,400	91,700	105,540	96,000	112,000	107,300	124,500	122,277	123,000	108,191
SE	202,000	296,000	367,220	423,000	249,000	240,000	342,000	529,000	424,117	341,371
UK	18,000	943,000	879,358	879,000	789,000	747,000	887,000	1 254,000	1 806,000	911,373
Total	49 811,336	54 541,673	54 037,742	55 583,000	54 259,700	57 128,687	56 476,094	55 813,560	54 895,337	54 727,459

* (F)Définitif; (P)Provisoire; (E)Prévisionnel; (N/A)Inconnu

Paramètres les plus utilisés dans le secteur Vin, par campagne et par Etat Membre

Tous vins - Rubrique: Variation annuel des stocks - Source: DG AGRI Regl. (CE) 436/2009 - 1000 HL

	2002/2003(F)	2003/2004(F)	2004/2005(F)	2005/2006(F)	2006/2007(F)	2007/2008(F)	2008/2009(F)	2009/2010(F)	2010/2011(P)	Moyenne
BE	251,000	31,000	-101,000	-30,000	46,000	-16,000	-32,000	-83,000	102,294	18,699
BG						-90,886	-33,000	-19,467	-303,498	-111,713
CZ			164,900	-76,300	13,600	1 111,990	-781,603	521,726	-952,838	0,211
DK		19,000	40,033	-0,033		202,000		-119,000	-350,067	-23,119
DE	-485,000	-1 645,000	523,000	-361,000	-538,000	259,000	404,781	-257,075	-1 619,539	-413,204
EE			14,706	-5,351	4,000	1,000	-1,419	0,231	4,041	2,458
IE	22,000	-30,727	34,727		98,000	29,000	-151,000	21,000	37,801	6,756
EL	183,000	272,090	512,910	-563,000	-209,417	-328,457	631,220	-285,397	-335,620	-13,630
ES	-589,000	2 941,000	3 122,000	-4 095,000	603,000	351,000	2 794,482	-515,500	-2 276,627	259,484
FR	-1 363,575	-1 488,425	8 388,508	-1 321,508	-2 967,254	397,443	-3 833,235	161,316	457,318	-174,379
IT	-2 036,090	4 640,363	5 869,203	-1 360,476	-869,737	600,000	3 026,555	-3 603,290	142,409	712,104
CY			71,184	-43,000	-37,683	-16,044	12,771	4,187	64,451	7,981
LV			-1,400	40,000	-8,800	5,500	-18,000	15,000	-0,500	4,543
LT			-27,212	-29,245	20,742	13,329	-12,850	-0,900	20,090	-2,292
LU	18,000	-26,000	23,000	-2,000	-23,000	-11,000	16,000	4,300	-32,852	-3,728
HU			829,000	-1 211,000	-920,500	201,500	474,000	185,766	-1 080,368	-217,372
MT			-0,700	32,800	-6,400	-15,200	-12,000	3,100	-13,644	-1,721
NL	-20,000	38,635	-10,635	101,000	5,917	-37,000	1,000	-23,145	6,524	6,922
AT	-175,565	40,683	169,062	-309,000	-278,101	237,403	404,478	-376,916	-508,854	-88,534
PL				-8,000	12,000	21,000	-24,000	-3,609	10,650	1,149
PT	-1 530,000	-314,476	306,827	169,649	-493,968	-795,152	-73,630	-424,527	838,110	-257,463
RO						179,594	296,281	-60,903	-454,762	-9,948
SI			108,630	-38,000	-48,000	22,640	24,359	18,999	-23,018	9,373
SK			129,020	-80,800	7,000	15,831	15,169	-80,546	297,266	43,277
FI	-4,200	0,300	13,840	-9,540	15,500	-4,700	17,200	-22,123	0,723	0,778
SE	-36,000	91,000	71,220	57,000	-170,600	-13,000	102,000	187,000	-49,880	26,527
UK	800,000	-1 235,000	-76,642		-52,000	-42,000	60,000	367,000	552,000	41,484
Total	-4 965,430	3 334,443	20 174,181	-9 142,804	-5 797,701	2 278,791	3 307,558	-4 385,772	-5 468,390	-73,903

* (F)Définitif; (P)Provisoire; (E)Prévisionnel; (N/A)Inconnu

Paramètres les plus utilisés dans le secteur Vin, par campagne et par Etat Membre

Vins de qualité PRD - Rubrique: Stocks initiaux - Source: DG AGRI Regl. (CE) 436/2009 - 1000 HL

	2000/2001(F)	2001/2002(F)	2002/2003(F)	2003/2004(F)	2004/2005(F)	2005/2006(F)	2006/2007(F)	2007/2008(F)	2008/2009(F)	Moyenne
BE	303,000	267,000	257,000	460,000	483,000	391,000	359,000	378,000	367,000	362,778
BG								235,000	138,000	186,500
CZ					144,300	193,700	90,400	361,000	1 278,591	413,598
DK	86,000	84,000	90,000	90,000	97,000	119,000	119,000	119,000	277,000	120,111
DE	11 535,000	11 916,000	10 628,000	10 480,000	9 157,000	9 565,000	9 349,000	8 602,000	8 887,000	10 013,222
EE					6,495	7,143	9,000	11,000	12,000	9,128
IE	33,000	33,000	33,000	43,000	33,700	27,000	27,000	210,000	235,000	74,967
EL	275,000	326,000	330,000	379,000	390,457	507,000	472,704	454,000	425,310	395,497
ES	17 863,000	21 799,000	21 659,000	21 181,000	21 681,000	22 164,000	21 233,000	21 522,000	23 124,000	21 358,444
FR	35 603,000	38 127,000	41 115,000	41 362,000	39 576,000	43 277,000	41 919,055	41 786,000	42 453,000	40 579,784
IT	12 109,000	12 480,990	12 714,000	12 046,498	12 747,852	14 822,000	15 353,648	15 756,000	15 971,135	13 777,903
CY					14,676	16,000	20,000	18,000	17,916	17,318
LV					2,100	8,000	22,000	18,000	22,000	14,420
LT					3,658	5,023	3,758	7,000	7,057	5,299
LU	157,034	219,000	219,000	200,000	190,000	213,000	225,000	177,000	169,000	196,559
HU					2 224,000	1 897,000	1 553,000	1 240,000	1 484,000	1 679,600
MT					18,400	18,400	15,300	14,000	10,000	15,220
NL	278,000	264,000	251,000	238,000	167,000	78,000	117,164	112,000	121,000	180,685
AT	2 122,000	2 210,900	2 210,800	2 123,100	2 219,303	2 303,000	2 105,728	1 908,000	2 122,687	2 147,280
PL								14,000	20,000	6,800
PT	4 875,000	5 543,000	6 939,000	6 264,000	6 086,258	6 052,323	6 068,416	5 640,000	5 360,102	5 869,789
RO								1 250,000	505,746	877,873
SI					267,004	338,000	313,000	284,000	301,286	300,658
SK					254,130	254,560	240,000	257,000	296,249	260,388
FI	34,700	32,000	39,800	33,500	31,700	28,800	25,000	33,000	33,700	32,467
SE	84,000	53,000	100,000	56,000	89,000	128,000	118,000	60,000	75,000	84,778
UK	301,000	417,000	412,000	434,000	321,000	292,000	292,000	192,000	192,000	317,000
Total	85 658,734	93 771,890	96 997,600	95 390,098	96 205,033	102 704,949	100 050,173	100 658,000	103 905,779	97 260,251

* (F)Définitif; (P)Provisoire; (E)Prévisionnel; (N/A)Inconnu

Paramètres les plus utilisés dans le secteur Vin, par campagne et par Etat Membre

**Vins bénéficiant d'une appellation d'origine protégée (AOP) - Rubrique: Stocks initiaux -
Source: DG AGRI Regl. (CE) 436/2009 - 1000 HL**

	2009/2010(F)	2010/2011(P)	Moyenne
BE	343,000	281,000	312,000
BG	119,025	108,660	113,843
CZ	590,000	999,759	794,879
DK	277,000	207,000	242,000
DE	8 757,000	8 412,723	8 584,862
EE	10,000	9,867	9,934
IE	99,000	111,000	105,000
EL	496,000	479,885	487,943
ES	22 734,000	24 904,000	23 819,000
FR	40 949,000	42 185,408	41 567,204
IT	16 436,000	16 287,892	16 361,946
CY	23,000	19,897	21,448
LV	14,000	15,000	14,500
LT	6,200	5,700	5,950
LU	175,700	184,000	179,850
HU	1 782,000	1 531,689	1 656,845
MT	6,000	12,200	9,100
NL	205,000	134,581	169,791
AT	2 391,900	2 112,808	2 252,354
PL	18,000	18,320	18,160
PT	5 410,800	5 261,125	5 335,963
RO	568,020	692,001	630,011
SI	329,000	298,000	313,500
SK	306,050	228,121	267,086
FI	43,400	36,126	39,763
SE	77,000	167,000	122,000
UK	156,000	156,000	156,000
Total	102 322,095	104 859,762	103 590,929

* (F)Définitif; (P)Provisoire; (E)Prévisionnel; (N/A)Inconnu

Paramètres les plus utilisés dans le secteur Vin, par campagne et par Etat Membre

Vins de qualité PRD - Rubrique: Stocks initiaux - aux producteurs - Source: DG AGRI Regl. (CE) 436/2009 - 1000 HL

	2000/2001(F)	2001/2002(F)	2002/2003(F)	2003/2004(F)	2004/2005(F)	2005/2006(F)	2006/2007(F)	2007/2008(F)	2008/2009(F)	Moyenne
BE		1,000	1,000	1,000	1,000	32,000		34,000	38,000	12,000
BG								235,000	138,000	186,500
CZ					92,000	180,000	74,000	216,000	906,656	293,731
DK										
DE	8 568,000	8 828,000	7 631,000	7 645,000	6 412,000	6 641,000	6 405,000	5 833,000	6 186,000	7 127,667
EE										
IE										
EL	254,000	280,000	300,000	341,000	330,741	452,000	420,846	405,000	377,400	351,221
ES	17 863,000	18 765,000	18 651,000	18 333,000	18 025,000	19 189,000	18 744,000	18 741,000	20 501,000	18 756,889
FR	23 148,000	25 221,000	26 219,000	26 545,000	25 542,000	28 552,000	27 493,998	26 884,000	26 427,000	26 225,778
IT	10 030,000	9 243,340	9 262,000	8 806,352	8 774,842	10 804,438	11 348,064	11 644,000	11 489,343	10 155,820
CY					14,475	16,000	20,000	18,000	17,916	17,278
LV						4,000	5,200	5,000	14,000	5,640
LT										
LU	124,267	149,000	145,000	158,000	144,000	163,000	183,000	158,000	169,000	154,807
HU					2 024,000	1 897,000	1 553,000	496,000	444,000	1 282,800
MT					15,800	15,800	11,000	10,000	6,000	11,720
NL										
AT	1 570,000	1 600,700	1 333,800	1 705,900	1 707,785	1 736,000	1 554,828	1 392,000	1 576,657	1 575,297
PL								3,000		0,600
PT	2 004,000	2 544,000	3 010,000	3 135,000	3 121,800	3 355,685	3 296,636	2 989,000	2 976,394	2 936,946
RO								1 250,000	498,881	874,441
SI					267,004	338,000	313,000	284,000	301,286	300,658
SK					251,230	229,800	240,000	246,000	274,089	248,224
FI										
SE										
UK	297,000	1,000	409,000	2,000	5,000			10,000	10,000	81,556
Total	63 858,267	66 633,040	66 961,800	66 672,252	66 728,677	73 605,723	71 662,572	70 853,000	72 351,622	68 814,106

* (F)Définitif; (P)Provisoire; (E)Prévisionnel; (N/A)Inconnu

Paramètres les plus utilisés dans le secteur Vin, par campagne et par Etat Membre

Vins bénéficiant d'une appellation d'origine protégée (AOP) - Rubrique: Stocks initiaux - aux producteurs

Source: DG AGRI Regl. (CE) 436/2009 - 1000 HL

	2009/2010(F)	2010/2011(P)	Moyenne
BE	36,000	27,000	31,500
BG	119,025	101,042	110,033
CZ	397,000	982,293	689,646
DK			
DE	6 566,000	6 259,691	6 412,846
EE			
IE			
EL	439,000	431,163	435,081
ES	20 538,000	22 165,000	21 351,500
FR	25 751,000	26 899,605	26 325,303
IT	12 384,000	12 025,372	12 204,686
CY	19,000	15,811	17,406
LV	6,000	5,000	5,500
LT			
LU	175,700	184,000	179,850
HU	356,000	305,994	330,997
MT	4,000	9,500	6,750
NL			
AT	1 770,000	1 513,302	1 641,651
PL		0,166	0,083
PT	2 801,800	2 914,949	2 858,375
RO	567,170	688,377	627,774
SI	329,000	298,000	313,500
SK	306,050	219,283	262,667
FI			
SE			
UK			
Total	72 564,745	75 045,547	73 805,146

* (F)Définitif; (P)Provisoire; (E)Prévisionnel; (N/A)Inconnu

Paramètres les plus utilisés dans le secteur Vin, par campagne et par Etat Membre

Vins de qualité PRD - Rubrique: Stocks initiaux - au commerce - Source: DG AGRI Regl. (CE) 436/2009 - 1000 HL

	2000/2001(F)	2001/2002(F)	2002/2003(F)	2003/2004(F)	2004/2005(F)	2005/2006(F)	2006/2007(F)	2007/2008(F)	2008/2009(F)	Moyenne
BE	303,000	266,000	256,000	459,000	482,000	359,000	359,000	344,000	329,000	350,778
BG										
CZ					52,300	13,700	16,400	145,000	371,935	119,867
DK	86,000	84,000	90,000	90,000	97,000	119,000	119,000	119,000	277,000	120,111
DE	2 967,000	3 088,000	2 997,000	2 835,000	2 745,000	2 924,000	2 944,000	2 769,000	2 701,000	2 885,556
EE					6,495	7,143	9,000	11,000	12,000	9,128
IE	33,000	33,000	33,000	43,000	33,700	27,000	27,000	210,000	235,000	74,967
EL	21,000	46,000	30,000	38,000	59,716	55,000	51,859	49,000	47,910	44,276
ES		3 034,000	3 008,000	2 848,000	3 656,000	2 975,000	2 489,000	2 781,000	2 623,000	2 601,556
FR	12 455,000	12 906,000	14 896,000	14 817,000	14 034,000	14 725,000	14 425,057	14 902,000	16 026,000	14 354,006
IT	2 079,000	3 237,650	3 452,000	3 240,146	3 973,010	4 017,562	4 005,584	4 112,000	4 481,792	3 622,083
CY					0,201					0,040
LV					2,100	4,000	16,800	13,000	8,000	8,780
LT					3,658	5,023	3,758	7,000	7,057	5,299
LU	32,767	70,000	74,000	42,000	46,000	50,000	42,000	19,000		41,752
HU					200,000			744,000	1 040,000	396,800
MT					2,600	2,600	4,300	4,000	4,000	3,500
NL	278,000	264,000	251,000	238,000	167,000	78,000	117,164	112,000	121,000	180,685
AT	552,000	610,200	877,000	417,200	511,518	567,000	550,900	516,000	546,030	571,983
PL								11,000	20,000	6,200
PT	2 871,000	2 999,000	3 929,000	3 129,000	2 964,458	2 696,638	2 771,780	2 651,000	2 383,708	2 932,843
RO									6,865	3,433
SI										
SK					2,900	24,760		11,000	22,160	12,164
FI	34,700	32,000	39,800	33,500	31,700	28,800	25,000	33,000	33,700	32,467
SE	84,000	53,000	100,000	56,000	89,000	128,000	118,000	60,000	75,000	84,778
UK	4,000	416,000	3,000	432,000	316,000	292,000	292,000	182,000	182,000	235,444
Total	21 800,467	27 138,850	30 035,800	28 717,846	29 476,356	29 099,226	28 387,601	29 805,000	31 554,157	28 446,145

* (F)Définitif; (P)Provisoire; (E)Prévisionnel; (N/A)Inconnu

Paramètres les plus utilisés dans le secteur Vin, par campagne et par Etat Membre

Vins bénéficiant d'une appellation d'origine protégée (AOP) - Rubrique: Stocks initiaux - au commerce

Source: DG AGRI Regl. (CE) 436/2009 - 1000 HL

	2009/2010(F)	2010/2011(P)	Moyenne
BE	307,000	254,000	280,500
BG		7,619	3,809
CZ	193,000	17,466	105,233
DK	277,000	207,000	242,000
DE	2 191,000	2 153,032	2 172,016
EE	10,000	9,867	9,934
IE	99,000	111,000	105,000
EL	57,000	48,723	52,861
ES	2 196,000	2 739,000	2 467,500
FR	15 198,000	15 285,803	15 241,902
IT	4 052,000	4 262,520	4 157,260
CY	4,000	4,086	4,043
LV	8,000	10,000	9,000
LT	6,200	5,700	5,950
LU			
HU	1 426,000	1 225,695	1 325,848
MT	2,000	2,700	2,350
NL	205,000	134,581	169,791
AT	621,900	599,506	610,703
PL	18,000	18,154	18,077
PT	2 609,000	2 346,176	2 477,588
RO	0,850	3,624	2,237
SI			
SK		8,838	4,419
FI	43,400	36,126	39,763
SE	77,000	167,000	122,000
UK	156,000	156,000	156,000
Total	29 757,350	29 814,215	29 785,783

* (F)Définitif; (P)Provisoire; (E)Prévisionnel; (N/A)Inconnu

Paramètres les plus utilisés dans le secteur Vin, par campagne et par Etat Membre

Vins de qualité PRD - Rubique: Production totale - Source: DG AGRI Regl. (CE) 436/2009 - 1000 HL

	2000/2001(F)	2001/2002(F)	2002/2003(F)	2003/2004(F)	2004/2005(F)	2005/2006(F)	2006/2007(F)	2007/2008(F)	2008/2009(F)	Moyenne
BE		1,000	1,000		2,000	2,000	2,000	2,000	2,000	1,333
BG								70,000	66,000	68,000
CZ					470,000	308,000	305,000	648,000	210,000	388,200
DK										
DE	9 165,000	8 592,000	9 355,000	8 015,149	9 514,000	8 946,000	8 645,000	9 792,000	9 482,000	9 056,239
EE										
IE										
EL	292,000	338,000	249,000	384,000	401,000	334,000	377,000	310,000	345,000	336,667
ES	14 749,000	11 375,000	11 157,000	12 315,000	12 860,000	12 730,000	13 451,000	13 890,000	13 543,000	12 896,667
FR	27 769,000	26 832,000	25 165,000	22 381,000	27 907,000	25 037,000	24 811,000	23 682,000	21 510,000	25 010,444
IT	12 699,000	12 529,000	13 600,000	13 600,000	15 000,000	15 020,000	14 794,000	14 490,000	12 825,603	13 839,734
CY					5,640	5,000	7,000	7,000	2,000	5,328
LV								53,000		10,600
LT										
LU	119,000	125,000	139,000	123,085	153,000	135,000	130,000	142,000	130,000	132,898
HU					2 180,500	1 722,000	1 839,000	2 014,000	2 083,000	1 967,700
MT								8,000	10,000	3,600
NL									1,000	0,111
AT	2 066,000	2 027,400	2 139,900	2 185,776	2 221,000	2 047,000	2 010,000	2 288,000	2 376,500	2 151,286
PL										
PT	3 253,393	4 148,000	2 934,000	3 148,502	3 287,000	3 360,000	3 321,000	2 836,000	2 915,000	3 244,766
RO								485,000	945,000	715,000
SI					895,000	709,000	498,000	640,000	554,000	659,200
SK					294,640	259,000	270,000	292,000	370,000	297,128
FI										
SE										
UK	2,000	2,000	1,100	6,751	12,554		10,000	4,000	10,396	5,422
Total	70 114,393	65 969,400	64 741,000	62 159,263	75 203,334	70 614,000	70 470,000	71 653,000	67 380,499	68 700,543

* (F)Définitif; (P)Provisoire; (E)Prévisionnel; (N/A)Inconnu

Paramètres les plus utilisés dans le secteur Vin, par campagne et par Etat Membre

Vins bénéficiant d'une appellation d'origine protégée (AOP) - Rubrique: Production totale
Source: DG AGRI Regl. (CE) 436/2009 - 1000 HL

	2009/2010(F)	2010/2011(P)	Moyenne
BE	3,000	2,000	2,500
BG	44,834	31,374	38,104
CZ	218,000	248,178	233,089
DK			
DE	8 963,000	6 847,000	7 905,000
EE			
IE			
EL	340,000	320,000	330,000
ES	14 366,000	14 144,000	14 255,000
FR	23 500,837	23 257,579	23 379,208
IT	14 327,000	14 917,705	14 622,353
CY	1,000	1,480	1,240
LV			
LT			
LU	127,600	110,250	118,925
HU	2 070,000	1 092,600	1 581,300
MT	15,100	15,100	15,100
NL			
AT	2 011,600	1 445,300	1 728,450
PL			
PT	3 000,000	3 321,213	3 160,607
RO	710,000	313,100	511,550
SI	539,000	572,092	555,546
SK	295,480	146,150	220,815
FI			
SE			
UK	10,000	12,108	11,054
Total	70 542,451	66 797,229	68 669,840

* (F)Définitif; (P)Provisoire; (E)Prévisionnel; (N/A)Inconnu

Paramètres les plus utilisés dans le secteur Vin, par campagne et par Etat Membre

Vins de qualité PRD - Rubrique: Production - sauf vinification - Source: DG AGRI Regl. (CE) 436/2009 - 1000 HL

	2000/2001(F)	2001/2002(F)	2002/2003(F)	2003/2004(F)	2004/2005(F)	2005/2006(F)	2006/2007(F)	2007/2008(F)	2008/2009(F)	Moyenne
BE										
BG										
CZ										
DK										
DE				74,833						8,315
EE										
IE										
EL			3,000							0,333
ES										
FR										
IT										
CY										
LV										
LT										
LU										
HU										
MT										
NL										
AT										
PL										
PT										
RO										
SI										
SK										
FI										
SE										
UK										
Total			3,000	74,833						8,648

* (F)Définitif; (P)Provisoire; (E)Prévisionnel; (N/A)Inconnu

Paramètres les plus utilisés dans le secteur Vin, par campagne et par Etat Membre

Vins bénéficiant d'une appellation d'origine protégée (AOP) - Rubrique: Production - sauf vinification
 Source: DG AGRI Regl. (CE) 436/2009 - 1000 HL

	2009/2010(F)	2010/2011(P)	Moyenne
BE			
BG			
CZ			
DK			
DE			
EE			
IE			
GR			
ES		78,000	39,000
FR			
IT			
CY			
LV			
LT			
LU			
HU			
MT			
NL			
AT			
PL			
PT			
RO			
SI			
SK			
FI			
SE			
GB			
Total		78,000	39,000

* (F)Définitif; (P)Provisoire; (E)Prévisionnel; (N/A)Inconnu

Paramètres les plus utilisés dans le secteur Vin, par campagne et par Etat Membre

Vins de qualité PRD - Rubrique: Production utilisable - Source: DG AGRI Regl. (CE) 436/2009 - 1000 HL

	2000/2001(F)	2001/2002(F)	2002/2003(F)	2003/2004(F)	2004/2005(F)	2005/2006(F)	2006/2007(F)	2007/2008(F)	2008/2009(F)	Moyenne
BE		1,000	1,000		2,000	2,000	2,000	2,000	2,000	1,333
BG								70,000	66,000	68,000
CZ					470,000	308,000	305,000	648,000	210,000	388,200
DK										
DE	9 165,000	8 592,000	9 355,000	7 940,316	9 514,000	8 946,000	8 645,000	9 792,000	9 482,000	9 047,924
EE										
IE										
EL	292,000	338,000	246,000	384,000	401,000	334,000	377,000	310,000	345,000	336,333
ES	14 749,000	11 375,000	11 157,000	12 315,000	12 860,000	12 730,000	13 451,000	13 890,000	13 543,000	12 896,667
FR	27 769,000	26 832,000	25 165,000	22 381,000	27 907,000	25 037,000	24 811,000	23 682,000	21 510,000	25 010,444
IT	12 699,000	12 529,000	13 600,000	13 600,000	15 000,000	15 020,000	14 794,000	14 490,000	12 825,603	13 839,734
CY					5,640	5,000	7,000	7,000	2,000	5,328
LV								53,000		10,600
LT										
LU	119,000	125,000	139,000	123,085	153,000	135,000	130,000	142,000	130,000	132,898
HU					2 180,500	1 722,000	1 839,000	2 014,000	2 083,000	1 967,700
MT								8,000	10,000	3,600
NL									1,000	0,111
AT	2 066,000	2 027,400	2 139,900	2 185,776	2 221,000	2 047,000	2 010,000	2 288,000	2 376,500	2 151,286
PL										
PT	3 253,393	4 148,000	2 934,000	3 148,502	3 287,000	3 360,000	3 321,000	2 836,000	2 915,000	3 244,766
RO								485,000	945,000	715,000
SI					895,000	709,000	498,000	640,000	554,000	659,200
SK					294,640	259,000	270,000	292,000	370,000	297,128
FI										
SE										
UK	2,000	2,000	1,100	6,751	12,554		10,000	4,000	10,396	5,422
Total	70 114,393	65 969,400	64 738,000	62 084,430	75 203,334	70 614,000	70 470,000	71 653,000	67 380,499	68 691,895

* (F)Définitif; (P)Provisoire; (E)Prévisionnel; (N/A)Inconnu

Paramètres les plus utilisés dans le secteur Vin, par campagne et par Etat Membre

Vins bénéficiant d'une appellation d'origine protégée (AOP) - Rubrique: Production utilisable
Source: DG AGRI Regl. (CE) 436/2009 - 1000 HL

	2009/2010(F)	2010/2011(P)	Moyenne
BE	3,000	2,000	2,500
BG	44,834	31,374	38,104
CZ	218,000	248,178	233,089
DK			
DE	8 963,000	6 847,000	7 905,000
EE			
IE			
EL	340,000	320,000	330,000
ES	14 366,000	14 066,000	14 216,000
FR	23 500,837	23 257,579	23 379,208
IT	14 327,000	14 917,705	14 622,353
CY	1,000	1,480	1,240
LV			
LT			
LU	127,600	110,250	118,925
HU	2 070,000	1 092,600	1 581,300
MT	15,100	15,100	15,100
NL			
AT	2 011,600	1 445,300	1 728,450
PL			
PT	3 000,000	3 321,213	3 160,607
RO	710,000	313,100	511,550
SI	539,000	572,092	555,546
SK	295,480	146,150	220,815
FI			
SE			
UK	10,000	12,108	11,054
Total	70 542,451	66 719,229	68 630,840

* (F)Définitif; (P)Provisoire; (E)Prévisionnel; (N/A)Inconnu

Paramètres les plus utilisés dans le secteur Vin, par campagne et par Etat Membre

Vins de qualité PRD - Rubrique: Importations - intra et extra volume (HI) -
Source: DG AGRI Regl. (CE) 436/2009 - 1000 HL

	2000/2001(F)	2001/2002(F)	2002/2003(F)	2003/2004(F)	2004/2005(F)	2005/2006(F)	2006/2007(F)	2007/2008(F)	2008/2009(F)	Moyenne
BE	1 614,000	1 742,000	1 678,030	1 757,000	1 528,000	1 879,000	1 973,000	2 139,000	2 000,000	1 812,226
BG								12,000	10,000	11,000
CZ					147,000	148,000	158,000	200,000	164,000	163,400
DK	914,000	946,000	880,942	834,000	659,000	661,000	607,000	636,000	572,000	745,549
DE	4 067,000	4 194,000	4 330,957	4 004,000	4 270,000	4 674,000	4 417,000	4 331,000	4 201,000	4 276,551
EE					44,000	44,000	60,000	70,000	66,000	56,800
IE		145,200	137,022	157,000	191,000	193,000	208,000	255,000	242,000	169,802
EL	23,000	19,000	26,417	28,000	37,000	50,000	42,000	42,000	38,000	33,935
ES	43,000	154,000	82,800	75,000	95,000	90,000	131,000	133,000	89,000	99,200
FR	864,000	1 240,000	910,109	751,000	1 001,000	901,000	867,000	1 007,000	972,000	945,901
IT	125,000	378,000	184,955	187,000	210,000	210,000	182,000	296,000	178,000	216,773
CY					9,000	9,000	13,000	14,000	13,000	11,600
LV					31,000	51,000	101,000	100,000	84,000	73,400
LT					25,000	29,000	46,000	69,000	157,000	65,200
LU	118,000	138,000	122,126	131,000	137,000	124,000	166,000	364,000	143,000	160,347
HU					38,000	51,000	91,000	104,000	76,000	72,000
MT					15,000	14,000	17,000	21,000	20,000	17,400
NL	1 305,000	1 276,800	1 457,329	1 349,000	1 519,000	1 551,000	1 570,000	1 651,000	1 516,000	1 466,125
AT	174,300	306,300	276,488	311,000	390,000	391,000	354,000	354,000	325,000	320,232
PL					135,000	143,000	188,000	224,000	216,000	181,200
PT	137,761	100,000	85,106	69,000	87,000	78,000	91,000	93,000	123,000	95,985
RO								77,000	33,000	55,000
SI					5,000	8,000	15,000	15,000	12,000	11,000
SK					30,000	51,000	49,000	99,000	85,000	62,800
FI	99,000	177,300	182,230	168,000	178,000	185,000	204,000	198,000	215,000	178,503
SE	518,000	534,000	449,798	403,000	444,000	433,000	494,000	510,000	503,000	476,533
UK	3 062,000	3 462,000	3 822,328	3 843,000	4 108,000	4 111,000	3 663,000	3 822,000	3 212,000	3 678,370
Total	13 064,061	14 812,600	14 626,638	14 067,000	15 333,000	16 079,000	15 707,000	16 836,000	15 265,000	15 087,811

* (F)Définitif; (P)Provisoire; (E)Prévisionnel; (N/A)Inconnu

Paramètres les plus utilisés dans le secteur Vin, par campagne et par Etat Membre

Vins bénéficiant d'une appellation d'origine protégée (AOP) - Rubrique: Importations - intra et extra volume (HI)

Source: DG AGRI Regl. (CE) 436/2009 - 1000 HL

	2009/2010(F)	2010/2011(P)	Moyenne
BE	1 275,178	1 930,603	1 602,890
BG	21,942	17,521	19,731
CZ	672,808	303,069	487,939
DK	509,374	584,347	546,860
DE	6 322,170	4 763,931	5 543,050
EE	69,703	87,595	78,649
IE	337,177	400,467	368,822
EL	62,979	31,786	47,382
ES	110,289	118,439	114,364
FR	2 456,892	1 122,298	1 789,595
IT	702,996	992,132	847,564
CY	16,155	19,811	17,983
LV	130,540	118,007	124,274
LT	217,767	164,597	191,182
LU	180,433	93,315	136,874
HU	50,900	28,857	39,879
MT	14,316	21,182	17,749
NL	1 603,556	1 807,230	1 705,393
AT	266,177	292,595	279,386
PL	382,545	278,145	330,345
PT	1 259,467	94,023	676,745
RO	68,468	32,332	50,400
SI	26,776	17,091	21,934
SK	198,040	212,570	205,305
FI	201,802	236,160	218,981
SE	726,977	621,166	674,071
UK	3 368,854	3 712,060	3 540,457
Total	21 254,279	18 101,329	19 677,804

* (F)Définitif; (P)Provisoire; (E)Prévisionnel; (N/A)Inconnu

Paramètres les plus utilisés dans le secteur Vin, par campagne et par Etat Membre

Vins de qualité PRD - Rubrique: Importations - volume extra de l'UE (HI) -
Source: DG AGRI Regl. (CE) 436/2009 - 1000 HL

	2000/2001(F)	2001/2002(F)	2002/2003(F)	2003/2004(F)	2004/2005(F)	2005/2006(F)	2006/2007(F)	2007/2008(F)	2008/2009(F)	Moyenne
BE								7,000	9,000	1,778
BG										
CZ								4,000	2,000	1,200
DK								35,000	9,000	4,889
DE								12,000	11,000	2,556
EE								4,000	2,000	1,200
IE								6,000	5,000	1,222
EL								1,000	1,000	0,222
ES								3,000	2,000	0,556
FR	337,000							10,000	11,000	39,778
IT								2,000	4,000	0,667
CY										
LV								3,000	2,000	1,000
LT								1,000	2,000	0,600
LU										
HU										
MT								1,000		0,200
NL								10,000	10,000	2,222
AT	0,300	0,300						1,000	1,000	0,289
PL								12,000	14,000	5,200
PT								2,000	1,000	0,333
RO								39,000	3,000	21,000
SI										
SK										
FI								8,000	11,000	2,111
SE								7,000	7,000	1,556
UK								148,000	138,000	31,778
Total	337,300	0,300						316,000	245,000	99,844

* (F)Définitif; (P)Provisoire; (E)Prévisionnel; (N/A)Inconnu

Paramètres les plus utilisés dans le secteur Vin, par campagne et par Etat Membre

Vins bénéficiant d'une appellation d'origine protégée (AOP) - Rubrique: Importations - volume extra de l'UE (HI)

Source: DG AGRI Regl. (CE) 436/2009 - 1000 HL

	2009/2010(F)	2010/2011(P)	Moyenne
BE	4,379	6,160	5,269
BG	0,706	0,252	0,479
CZ	0,133	0,229	0,181
DK	0,439	0,724	0,581
DE	324,866	402,600	363,733
EE	8,868	10,933	9,901
IE	60,978	106,580	83,779
EL	0,001	0,092	0,047
ES	2,089	1,239	1,664
FR	128,895	271,038	199,966
IT	315,040	579,852	447,446
CY	1,251	2,405	1,828
LV	0,874	1,548	1,211
LT	1,558	0,790	1,174
LU	0,051	0,144	0,097
HU	0,030	0,058	0,044
MT		0,007	0,004
NL	94,132	150,419	122,275
AT	2,576	0,799	1,688
PL	0,611	0,983	0,797
PT	0,239	0,420	0,329
RO	0,105	0,072	0,088
SI	0,313	0,238	0,275
SK	0,066	0,242	0,154
FI	42,675	36,547	39,611
SE	136,456	66,759	101,607
UK	34,954	6,940	20,947
Total	1 162,282	1 648,070	1 405,176

* (F)Définitif; (P)Provisoire; (E)Prévisionnel; (N/A)Inconnu

Paramètres les plus utilisés dans le secteur Vin, par campagne et par Etat Membre

Vins de qualité PRD - Rubrique: Importations - Intra UE - Source: DG AGRI Regl. (CE) 436/2009 - 1000 HL

	2000/2001(F)	2001/2002(F)	2002/2003(F)	2003/2004(F)	2004/2005(F)	2005/2006(F)	2006/2007(F)	2007/2008(F)	2008/2009(F)	Moyenne
BE	1 614,000	1 742,000	1 678,030	1 757,000	1 528,000	1 879,000	1 973,000	2 132,000	1 991,000	1 810,448
BG								12,000	10,000	11,000
CZ					147,000	148,000	158,000	196,000	162,000	162,200
DK	914,000	946,000	880,942	834,000	659,000	661,000	607,000	601,000	563,000	740,660
DE	4 067,000	4 194,000	4 330,957	4 004,000	4 270,000	4 674,000	4 417,000	4 319,000	4 190,000	4 273,995
EE					44,000	44,000	60,000	66,000	64,000	55,600
IE		145,200	137,022	157,000	191,000	193,000	208,000	249,000	237,000	168,580
EL	23,000	19,000	26,417	28,000	37,000	50,000	42,000	41,000	37,000	33,713
ES	43,000	154,000	82,800	75,000	95,000	90,000	131,000	130,000	87,000	98,644
FR	527,000	1 240,000	910,109	751,000	1 001,000	901,000	867,000	997,000	961,000	906,123
IT	125,000	378,000	184,955	187,000	210,000	210,000	182,000	294,000	174,000	216,106
CY					9,000	9,000	13,000	14,000	13,000	11,600
LV					31,000	51,000	101,000	97,000	82,000	72,400
LT					25,000	29,000	46,000	68,000	155,000	64,600
LU	118,000	138,000	122,126	131,000	137,000	124,000	166,000	364,000	143,000	160,347
HU					38,000	51,000	91,000	104,000	76,000	72,000
MT					15,000	14,000	17,000	20,000	20,000	17,200
NL	1 305,000	1 276,800	1 457,329	1 349,000	1 519,000	1 551,000	1 570,000	1 641,000	1 506,000	1 463,903
AT	174,000	306,000	276,488	311,000	390,000	391,000	354,000	353,000	324,000	319,943
PL					135,000	143,000	188,000	212,000	202,000	176,000
PT	137,761	100,000	85,106	69,000	87,000	78,000	91,000	91,000	122,000	95,652
RO								38,000	30,000	34,000
SI					5,000	8,000	15,000	15,000	12,000	11,000
SK					30,000	51,000	49,000	99,000	85,000	62,800
FI	99,000	177,300	182,230	168,000	178,000	185,000	204,000	190,000	204,000	176,392
SE	518,000	534,000	449,798	403,000	444,000	433,000	494,000	503,000	496,000	474,978
UK	3 062,000	3 462,000	3 822,328	3 843,000	4 108,000	4 111,000	3 663,000	3 674,000	3 074,000	3 646,592
Total	12 726,761	14 812,300	14 626,638	14 067,000	15 333,000	16 079,000	15 707,000	16 520,000	15 020,000	14 987,967

* (F)Définitif; (P)Provisoire; (E)Prévisionnel; (N/A)Inconnu

Paramètres les plus utilisés dans le secteur Vin, par campagne et par Etat Membre

Vins bénéficiant d'une appellation d'origine protégée (AOP) - Rubrique: Importations - Intra UE

Source: DG AGRI Regl. (CE) 436/2009 - 1000 HL

	2009/2010(F)	2010/2011(P)	Moyenne
BE	1 270,799	1 924,443	1 597,621
BG	21,235	17,269	19,252
CZ	672,676	302,840	487,758
DK	508,935	583,623	546,279
DE	5 997,304	4 361,331	5 179,317
EE	60,834	76,662	68,748
IE	276,199	293,887	285,043
EL	62,977	31,694	47,336
ES	108,200	117,200	112,700
FR	2 327,998	851,260	1 589,629
IT	387,957	412,280	400,118
CY	14,904	17,406	16,155
LV	129,666	116,459	123,062
LT	216,209	163,807	190,008
LU	180,382	93,171	136,777
HU	50,871	28,799	39,835
MT	14,316	21,175	17,746
NL	1 509,424	1 656,811	1 583,118
AT	263,601	291,796	277,698
PL	381,934	277,162	329,548
PT	1 259,228	93,603	676,416
RO	68,363	32,260	50,312
SI	26,464	16,853	21,658
SK	197,973	212,328	205,151
FI	159,127	199,613	179,370
SE	590,521	554,407	572,464
UK	3 333,900	3 705,120	3 519,510
Total	20 091,996	16 453,259	18 272,628

* (F)Définitif; (P)Provisoire; (E)Prévisionnel; (N/A)Inconnu

Paramètres les plus utilisés dans le secteur Vin, par campagne et par Etat Membre

Vins de qualité PRD - Rubrique: Exportations - Intra et Extra en volume (hl) -
Source: DG AGRI Regl. (CE) 436/2009 - 1000 HL

	2000/2001(F)	2001/2002(F)	2002/2003(F)	2003/2004(F)	2004/2005(F)	2005/2006(F)	2006/2007(F)	2007/2008(F)	2008/2009(F)	Moyenne
BE	135,000	96,200	85,059	88,000	95,000	123,000	170,000	303,000	248,000	149,251
BG								98,000	61,000	79,500
CZ					7,000	6,000	13,000	43,000	16,000	17,000
DK	112,000	127,000	108,626	94,000	96,000	104,000	107,000	93,000	94,000	103,958
DE	1 702,000	1 603,000	1 657,528	1 755,000	2 046,000	1 923,000	2 032,000	1 916,000	1 932,000	1 840,725
EE					3,000	7,000	23,000	16,000	17,000	13,200
IE	441,000	0,800	0,800	2,000	1,000	5,000	2,000	6,000	6,000	51,622
EL	120,000	84,000	114,681	111,000	135,000	123,000	122,000	134,000	119,000	118,076
ES	3 555,000	4 186,000	4 510,291	4 487,000	4 501,000	4 773,000	4 846,000	5 122,000	6 938,000	4 768,699
FR	7 486,000	7 915,000	7 577,576	7 316,000	7 209,000	7 672,000	7 779,000	7 947,000	6 762,000	7 518,175
IT	5 193,000	5 414,000	5 108,119	4 995,000	5 304,000	5 811,000	5 935,000	5 825,000	5 713,000	5 477,569
CY					2,000	2,000	3,000	2,000	2,000	2,200
LV					13,000	83,000	87,000	77,000	87,000	69,400
LT					9,000	14,000	10,000	49,000	107,000	37,800
LU	36,000	51,000	54,369	43,000	61,000	57,000	77,000	131,000	58,000	63,152
HU					145,000	180,000	169,000	176,000	220,000	178,000
MT					1,000	1,000	1,000	1,000	1,000	1,000
NL	82,500	56,900	55,703	62,000	122,000	121,000	152,000	126,000	111,000	98,789
AT	189,000	154,200	175,398	259,000	298,000	279,000	261,000	310,000	300,000	247,289
PL					8,000	5,000	7,000	5,000	7,000	6,400
PT	1 044,275	1 003,100	1 042,396	1 021,000	1 054,000	1 311,000	1 090,000	1 436,000	1 212,000	1 134,863
RO								19,000	19,000	19,000
SI					38,000	41,000	46,000	17,000	35,000	35,400
SK					14,000	7,000	8,000	40,000	16,000	17,000
FI	1,200	1,400	1,700	2,000	3,000	5,000	10,000	14,000	14,000	5,811
SE	8,000	11,900	23,400	48,000	19,000	37,000	19,000	23,000	22,000	23,478
UK	39,000	54,500	52,856	56,000	140,000	171,000	192,000	334,000	252,000	143,484
Total	20 143,975	20 759,000	20 568,502	20 339,000	21 324,000	22 861,000	23 161,000	24 263,000	24 369,000	21 976,497

* (F)Définitif; (P)Provisoire; (E)Prévisionnel; (N/A)Inconnu

Paramètres les plus utilisés dans le secteur Vin, par campagne et par Etat Membre

Vins bénéficiant d'une appellation d'origine protégée (AOP) - Rubrique: Exportations - Intra et Extra en volume (hl)

Source: DG AGRI Regl. (CE) 436/2009 - 1000 HL

	2009/2010(F)	2010/2011(P)	Moyenne
BE	103,868	109,284	106,576
BG	71,619	17,430	44,524
CZ	89,769	43,564	66,667
DK	135,072	72,054	103,563
DE	2 000,444	2 091,353	2 045,899
EE	19,559	19,110	19,335
IE	3,604	16,397	10,001
EL	117,786	107,815	112,801
ES	6 900,499	5 299,697	6 100,098
FR	5 940,726	7 351,790	6 646,258
IT	9 562,020	7 566,042	8 564,031
CY	10,478	2,175	6,327
LV	112,978	117,647	115,313
LT	139,636	131,140	135,388
LU	39,279	76,965	58,122
HU	443,849	342,717	393,283
MT	0,061	0,126	0,094
NL	118,775	125,093	121,934
AT	401,303	305,648	353,476
PL	5,779	7,762	6,770
PT	1 777,618	1 089,938	1 433,778
RO	46,502	36,387	41,444
SI	34,263	41,317	37,790
SK	87,840	29,455	58,647
FI	11,793	10,954	11,374
SE	12,780	25,043	18,912
UK	244,079	287,315	265,697
Total	28 431,979	25 324,218	26 878,099

* (F)Définitif; (P)Provisoire; (E)Prévisionnel; (N/A)Inconnu

Paramètres les plus utilisés dans le secteur Vin, par campagne et par Etat Membre

**Vins de qualité PRD - Rubrique: Exportations - Intra et Extra en volume (hl)
par rapport à la production vinifiée - Source: DG AGRI Regl. (CE) 436/2009 - en %**

	2000/2001(F)	2001/2002(F)	2002/2003(F)	2003/2004(F)	2004/2005(F)	2005/2006(F)	2006/2007(F)	2007/2008(F)	2008/2009(F)	Moyenne
BE	-	-	-	-	-	-	-	-	-	-
BG	-	-	-	-	-	-	-	140%	92%	117%
CZ	-	-	-	-	1%	2%	4%	7%	8%	4%
DK	-	-	-	-	-	-	-	-	-	-
DE	19%	19%	18%	22%	22%	21%	24%	20%	20%	20%
EE	-	-	-	-	-	-	-	-	-	-
IE	-	-	-	-	-	-	-	-	-	-
EL	41%	25%	47%	29%	34%	37%	32%	43%	34%	35%
ES	24%	37%	40%	36%	35%	37%	36%	37%	51%	37%
FR	27%	29%	30%	33%	26%	31%	31%	34%	31%	30%
IT	41%	43%	38%	37%	35%	39%	40%	40%	45%	40%
CY	-	-	-	-	35%	40%	43%	29%	100%	41%
LV	-	-	-	-	-	-	-	-	-	-
LT	-	-	-	-	-	-	-	-	-	-
LU	30%	41%	39%	35%	40%	42%	59%	92%	45%	48%
HU	-	-	-	-	7%	10%	9%	9%	11%	9%
MT	-	-	-	-	-	-	-	-	10%	-
NL	-	-	-	-	-	-	-	-	-	-
AT	9%	8%	8%	12%	13%	14%	13%	14%	13%	11%
PL	-	-	-	-	-	-	-	-	-	-
PT	32%	24%	36%	32%	32%	39%	33%	51%	42%	35%
RO	-	-	-	-	-	-	-	4%	2%	3%
SI	-	-	-	-	4%	6%	9%	3%	6%	5%
SK	-	-	-	-	5%	3%	3%	14%	4%	6%
FI	-	-	-	-	-	-	-	-	-	-
SE	-	-	-	-	-	-	-	-	-	-
UK	-	-	-	-	-	-	-	-	-	-
Total	29%	31%	32%	33%	28%	32%	33%	34%	36%	32%

* (F)Définitif; (P)Provisoire; (E)Prévisionnel; (N/A)Inconnu

Paramètres les plus utilisés dans le secteur Vin, par campagne et par Etat Membre

**Vins bénéficiant d'une appellation d'origine protégée (AOP) - Rubrique: Exportations - Intra et Extra en volume (hl)
par rapport à la production vinifiée - Source: DG AGRI Regl. (CE) 436/2009 - en %**

	2009/2010(F)	2010/2011(P)	Moyenne
BE	-	-	-
BG	160%	56%	117%
CZ	41%	18%	29%
DK	-	-	-
DE	22%	31%	26%
EE	-	-	-
IE	-	-	-
EL	35%	34%	34%
ES	48%	38%	43%
FR	25%	32%	28%
IT	67%	51%	59%
CY	-	-	-
LV	-	-	-
LT	-	-	-
LU	31%	70%	49%
HU	21%	31%	25%
MT	-	-	-
NL	-	-	-
AT	20%	21%	20%
PL	-	-	-
PT	59%	33%	45%
RO	7%	12%	8%
SI	6%	7%	7%
SK	30%	20%	27%
FI	-	-	-
SE	-	-	-
UK	-	-	-
Total	40%	38%	39%

* (F)Définitif; (P)Provisoire; (E)Prévisionnel; (N/A)Inconnu

Paramètres les plus utilisés dans le secteur Vin, par campagne et par Etat Membre

Vins de qualité PRD - Rubrique: Exportations - extra UE en Volume (hl) -
Source: DG AGRI Regl. (CE) 436/2009 - 1000 HL

	2000/2001(F)	2001/2002(F)	2002/2003(F)	2003/2004(F)	2004/2005(F)	2005/2006(F)	2006/2007(F)	2007/2008(F)	2008/2009(F)	Moyenne
BE	10,000	6,200	3,784	4,000	5,000	7,000	30,000	180,000	113,000	39,887
BG								38,000	19,000	28,500
CZ					4,000	1,000	2,000			1,400
DK	7,000	8,000	9,828	10,000	12,000	12,000	16,000	14,000	14,000	11,425
DE	487,000	490,000	491,909	522,000	506,000	557,000	703,000	689,000	643,000	565,434
EE						3,000	18,000	9,000	9,000	7,800
IE		0,500	0,100	1,000						0,178
EL	13,000	8,000	9,308	15,000	19,000	10,000	14,000	15,000	12,000	12,812
ES	751,000	658,000	899,361	964,000	753,000	1 122,000	1 215,000	1 242,000	1 290,000	988,262
FR	2 267,000	2 442,000	2 285,073	2 340,000	2 320,000	2 439,000	2 583,000	2 564,000	2 304,000	2 393,786
IT	1 988,000	2 090,000	1 971,137	2 102,000	1 992,000	2 158,000	2 373,000	2 417,000	2 332,000	2 158,126
CY					1,000	1,000	2,000	1,000	1,000	1,200
LV					5,000	72,000	75,000	66,000	75,000	58,600
LT					1,000	8,000	2,000	33,000	99,000	28,600
LU			1,338		1,000			57,000	1,000	6,704
HU					36,000	25,000	21,000	26,000	25,000	26,600
MT							1,000			0,200
NL	39,000	13,100	14,950	13,000	23,000	23,000	51,000	35,000	28,000	26,672
AT	7,000	9,200	14,794	27,000	38,000	22,000	22,000	27,000	28,000	21,666
PL						1,000		1,000	2,000	0,800
PT	201,000	190,000	199,131	209,000	220,000	233,000	275,000	295,000	296,000	235,348
RO								1,000	2,000	1,500
SI					36,000	33,000	28,000	8,000	24,000	25,800
SK					4,000					0,800
FI	1,000	1,400	1,600	2,000		1,000		1,000	1,000	1,000
SE	6,000	9,900	19,600	41,000		28,000	7,000	5,000	9,000	13,944
UK	17,000	20,900	19,506	22,000	15,000	27,000	16,000	18,000	25,000	20,045
Total	5 794,000	5 947,200	5 941,416	6 272,000	5 991,000	6 783,000	7 454,000	7 742,000	7 352,000	6 586,291

* (F)Définitif; (P)Provisoire; (E)Prévisionnel; (N/A)Inconnu

Paramètres les plus utilisés dans le secteur Vin, par campagne et par Etat Membre

Vins bénéficiant d'une appellation d'origine protégée (AOP) - Rubrique: Exportations - extra UE en Volume (hl)
Source: DG AGRI Regl. (CE) 436/2009 - 1000 HL

	2009/2010(F)	2010/2011(P)	Moyenne
BE	8,016	11,339	9,677
BG	35,494	1,397	18,445
CZ	0,505	0,162	0,333
DK	9,788	7,703	8,745
DE	519,694	710,574	615,134
EE	5,907	9,395	7,651
IE	0,084	0,115	0,099
EL	17,639	10,275	13,957
ES	2 054,963	1 515,061	1 785,012
FR	2 042,689	2 868,530	2 455,609
IT	2 657,087	2 956,014	2 806,550
CY	4,374	0,573	2,474
LV	111,824	110,215	111,020
LT	139,156	126,440	132,798
LU	0,378	0,345	0,361
HU	37,514	29,209	33,361
MT	0,008	0,011	0,010
NL	29,307	59,826	44,566
AT	34,692	32,743	33,717
PL	4,092	5,616	4,854
PT	492,106	331,280	411,693
RO	9,064	3,863	6,463
SI	10,423	25,256	17,840
SK	0,234	0,078	0,156
FI	1,433	1,902	1,667
SE	4,833	4,439	4,636
UK	23,516	26,602	25,059
Total	8 254,818	8 848,963	8 551,890

* (F)Définitif; (P)Provisoire; (E)Prévisionnel; (N/A)Inconnu

Paramètres les plus utilisés dans le secteur Vin, par campagne et par Etat Membre

Vins de qualité PRD - Rubrique: Exportations intra UE en volume (hl) -
Source: DG AGRI Regl. (CE) 436/2009 - 1000 HL

	2000/2001(F)	2001/2002(F)	2002/2003(F)	2003/2004(F)	2004/2005(F)	2005/2006(F)	2006/2007(F)	2007/2008(F)	2008/2009(F)	Moyenne
BE	125,000	90,000	81,275	84,000	90,000	116,000	140,000	123,000	135,000	109,364
BG								60,000	42,000	51,000
CZ					3,000	5,000	11,000	43,000	16,000	15,600
DK	105,000	119,000	98,798	84,000	84,000	92,000	91,000	79,000	80,000	92,533
DE	1 215,000	1 113,000	1 165,619	1 233,000	1 540,000	1 366,000	1 329,000	1 227,000	1 289,000	1 275,291
EE					3,000	4,000	5,000	7,000	8,000	5,400
IE	441,000	0,300	0,700	1,000	1,000	5,000	2,000	6,000	6,000	51,444
EL	107,000	76,000	105,374	96,000	116,000	113,000	108,000	119,000	107,000	105,264
ES	2 804,000	3 528,000	3 610,930	3 523,000	3 748,000	3 651,000	3 631,000	3 880,000	5 648,000	3 780,437
FR	5 219,000	5 473,000	5 292,503	4 976,000	4 889,000	5 233,000	5 196,000	5 383,000	4 458,000	5 124,389
IT	3 205,000	3 324,000	3 136,982	2 893,000	3 312,000	3 653,000	3 562,000	3 408,000	3 381,000	3 319,442
CY					1,000	1,000	1,000	1,000	1,000	1,000
LV					8,000	11,000	12,000	11,000	12,000	10,800
LT					8,000	6,000	8,000	16,000	8,000	9,200
LU	36,000	51,000	53,031	43,000	60,000	57,000	77,000	74,000	57,000	56,448
HU					109,000	155,000	148,000	150,000	195,000	151,400
MT					1,000	1,000		1,000	1,000	0,800
NL	43,500	43,800	40,754	49,000	99,000	98,000	101,000	91,000	83,000	72,117
AT	182,000	145,000	160,605	232,000	260,000	257,000	239,000	283,000	272,000	225,623
PL					8,000	4,000	7,000	4,000	5,000	5,600
PT	843,275	813,100	843,265	812,000	834,000	1 078,000	815,000	1 141,000	916,000	899,516
RO								18,000	17,000	17,500
SI					2,000	8,000	18,000	9,000	11,000	9,600
SK					10,000	7,000	8,000	40,000	16,000	16,200
FI	0,200		0,100		3,000	4,000	10,000	13,000	13,000	4,811
SE	2,000	2,000	3,800	7,000	19,000	9,000	12,000	18,000	13,000	9,533
UK	22,000	33,600	33,350	34,000	125,000	144,000	176,000	316,000	227,000	123,439
Total	14 349,975	14 811,800	14 627,086	14 067,000	15 333,000	16 078,000	15 707,000	16 521,000	17 017,000	15 390,207

* (F)Définitif; (P)Provisoire; (E)Prévisionnel; (N/A)Inconnu

Paramètres les plus utilisés dans le secteur Vin, par campagne et par Etat Membre

Vins bénéficiant d'une appellation d'origine protégée (AOP) - Rubrique: Exportations intra UE en volume (hl)

Source: DG AGRI Regl. (CE) 436/2009 - 1000 HL

	2009/2010(F)	2010/2011(P)	Moyenne
BE	95,852	97,945	96,899
BG	36,125	16,033	26,079
CZ	89,265	43,402	66,333
DK	125,284	64,351	94,818
DE	1 480,750	1 380,779	1 430,765
EE	13,652	9,715	11,683
IE	3,521	16,282	9,901
EL	100,147	97,540	98,843
ES	4 845,536	3 784,636	4 315,086
FR	3 898,037	4 483,260	4 190,649
IT	6 904,933	4 610,028	5 757,481
CY	6,104	1,602	3,853
LV	1,154	7,432	4,293
LT	0,480	4,700	2,590
LU	38,902	76,620	57,761
HU	406,335	313,508	359,921
MT	0,053	0,115	0,084
NL	89,468	65,267	77,368
AT	366,612	272,905	319,758
PL	1,686	2,146	1,916
PT	1 285,512	758,658	1 022,085
RO	37,438	32,524	34,981
SI	23,840	16,061	19,950
SK	87,606	29,377	58,491
FI	10,361	9,052	9,706
SE	7,947	20,604	14,275
UK	220,564	260,713	240,638
Total	20 177,162	16 475,255	18 326,208

* (F)Définitif; (P)Provisoire; (E)Prévisionnel; (N/A)Inconnu

Paramètres les plus utilisés dans le secteur Vin, par campagne et par Etat Membre

Vins de qualité PRD - Rubrique: Utilisation domestique totale - Source: DG AGRI Regl. (CE) 436/2009 - 1000 HL

	2000/2001(F)	2001/2002(F)	2002/2003(F)	2003/2004(F)	2004/2005(F)	2005/2006(F)	2006/2007(F)	2007/2008(F)	2008/2009(F)	Moyenne
BE	1 463,000	1 656,800	1 390,972	1 646,000	1 527,000	1 785,000	1 786,000	1 849,000	1 777,000	1 653,419
BG								80,539	34,000	57,270
CZ					560,600	553,700	179,400	-112,591	1 046,853	445,592
DK	799,000	819,000	772,316	733,000	541,000	557,000	500,000	385,000	478,000	620,480
DE	11 149,000	12 471,000	12 176,429	11 512,316	11 330,000	11 913,000	11 777,000	11 922,000	11 881,285	11 792,448
EE					40,352	35,143	35,000	53,000	51,220	42,943
IE		144,000	126,222	164,300	196,700	188,000	23,000	224,000	368,000	159,358
EL	220,000	268,840	108,736	289,543	186,457	295,000	315,704	246,690	193,880	236,094
ES	7 301,000	7 483,000	7 207,509	7 403,000	7 971,000	8 479,000	8 447,000	7 299,000	7 084,982	7 630,610
FR	18 623,000	17 169,000	18 250,534	17 602,000	17 998,000	19 624,000	18 032,055	16 075,000	17 220,678	17 843,807
IT	7 259,000	7 260,000	9 344,338	8 090,646	7 831,852	8 887,000	8 638,648	8 746,000	6 825,738	8 098,136
CY					11,316	3,000	19,000	19,084	8,459	12,172
LV					12,100	-46,000	18,000	72,000	5,000	12,220
LT					14,635	16,023	32,758	19,943	50,729	26,818
LU	220,000	212,000	225,758	221,085	206,000	190,000	267,000	383,000	208,300	237,016
HU					2 400,500	1 953,000	2 073,600	1 698,000	1 641,000	1 953,220
MT					14,100	16,400	17,300	32,000	33,000	22,560
NL	1 252,500	1 240,840	1 414,625	1 358,000	1 486,000	1 391,000	1 423,164	1 516,000	1 321,000	1 378,125
AT	1 967,275	2 264,800	2 328,690	2 141,573	2 229,303	2 356,000	2 300,728	2 117,313	2 132,011	2 204,188
PL					127,000	138,000	167,000	213,000	211,000	171,200
PT	1 678,000	1 862,860	2 651,710	2 374,244	2 353,935	2 110,323	2 750,416	1 772,898	1 773,916	2 147,589
RO								1 287,254	896,722	1 091,988
SI					791,004	701,000	496,000	620,714	503,193	622,382
SK					310,210	317,560	294,000	311,751	429,249	332,554
FI	98,000	167,700	186,830	167,800	177,900	181,800	186,000	183,300	199,700	172,114
SE	541,000	475,100	470,398	322,000	385,560	406,000	533,000	472,000	479,000	453,784
UK	2 911,000	3 412,500	3 748,572	3 906,751	4 009,616	3 940,000	3 581,000	3 456,000	3 006,396	3 552,426
Total	55 481,775	56 907,440	60 403,638	57 932,258	62 712,140	65 990,949	63 892,773	60 941,895	59 860,310	60 458,131

* (F)Définitif; (P)Provisoire; (E)Prévisionnel; (N/A)Inconnu

Paramètres les plus utilisés dans le secteur Vin, par campagne et par Etat Membre

Vins bénéficiant d'une appellation d'origine protégée (AOP) - Rubrique: Utilisation domestique totale

Source: DG AGRI Regl. (CE) 436/2009 - 1000 HL

	2009/2010(F)	2010/2011(P)	Moyenne
BE	1 236,310	1 800,761	1 518,536
BG	5,522	80,684	43,103
CZ	391,280	1 236,427	813,853
DK	444,302	719,293	581,797
DE	13 629,003	11 359,949	12 494,476
EE	50,277	69,228	59,752
IE	321,573	374,269	347,921
EL	301,307	229,715	265,511
ES	5 405,789	10 465,101	7 935,445
FR	18 780,595	18 008,780	18 394,688
IT	5 616,085	7 652,956	6 634,520
CY	9,780	20,977	15,378
LV	16,562	0,360	8,461
LT	78,631	32,624	55,627
LU	260,454	154,167	207,310
HU	1 927,363	1 379,806	1 653,584
MT	23,155	38,867	31,011
NL	1 555,200	1 677,444	1 616,322
AT	2 155,565	1 860,418	2 007,992
PL	376,446	267,112	321,779
PT	2 631,524	2 641,169	2 636,346
RO	607,985	519,328	563,657
SI	500,243	558,245	529,244
SK	483,609	101,754	292,682
FI	197,283	222,332	209,807
SE	624,197	693,589	658,893
UK	3 134,774	3 272,853	3 203,814
Total	60 764,813	65 438,208	63 101,511

* (F)Définitif; (P)Provisoire; (E)Prévisionnel; (N/A)Inconnu

Paramètres les plus utilisés dans le secteur Vin, par campagne et par Etat Membre

Vins de qualité PRD - Rubrique: Consommation humaine - Source: DG AGRI Regl. (CE) 436/2009 - 1000 HL

	2000/2001(F)	2001/2002(F)	2002/2003(F)	2003/2004(F)	2004/2005(F)	2005/2006(F)	2006/2007(F)	2007/2008(F)	2008/2009(F)	Moyenne
BE	1 457,000	1 650,800	1 384,972	1 646,000	1 521,000	1 779,000	1 780,000	1 843,000	1 770,930	1 648,078
BG								80,539	34,000	57,270
CZ					560,600	553,700	179,400	257,409	1 046,853	519,592
DK	799,000	819,000	772,316	733,000	541,000	557,000	500,000	385,000	478,000	620,480
DE	11 023,000	12 471,000	12 176,429	11 512,316	11 330,000	11 913,000	11 777,000	11 922,000	11 881,285	11 778,448
EE					40,352	35,143	35,000	53,000	51,220	42,943
IE		144,000	126,222	164,300	196,700	188,000	23,000	224,000	368,000	159,358
EL	210,000	258,840	98,736	279,543	136,457	245,000	305,704	245,690	183,880	218,206
ES	6 741,000	7 032,000	6 728,509	6 773,000	7 173,000	7 303,000	7 207,000	6 286,000	6 515,982	6 862,166
FR	16 672,000	15 789,000	16 550,534	16 199,000	15 792,000	16 755,000	15 584,055	15 137,000	16 699,678	16 130,919
IT	6 645,000	6 761,000	8 805,338	7 699,646	7 401,852	8 455,000	8 111,648	8 333,000	6 408,738	7 624,580
CY					11,316	3,000	0,676	19,084	8,459	8,507
LV					11,900	-46,000	18,000	71,000	5,000	11,980
LT					14,335	16,023	32,558	18,943	50,629	26,498
LU	220,000	212,000	225,758	221,085	206,000	190,000	267,000	383,000	208,300	237,016
HU					2 274,600	1 873,000	2 026,600	1 673,000	1 618,000	1 893,040
MT					14,100	16,400	17,300	32,000	33,000	22,560
NL	1 236,500	1 240,840	1 398,625	1 358,000	1 469,000	1 375,000	1 407,164	1 498,000	1 303,000	1 365,125
AT	1 868,965	2 234,800	2 307,290	2 099,573	2 187,303	2 335,900	2 280,628	2 094,313	2 108,011	2 168,531
PL					127,000	138,000	102,000	134,000	135,000	127,200
PT	1 506,000	1 385,860	2 225,710	2 254,046	2 222,935	1 889,323	2 518,416	1 606,898	1 765,916	1 930,567
RO								1 286,254	896,222	1 091,238
SI					773,004	690,000	486,000	607,714	492,113	609,766
SK					291,960	291,560	294,000	297,751	392,279	313,510
FI	98,000	167,700	186,830	167,800	177,900	181,800	186,000	183,300	199,700	172,114
SE	541,000	475,100	470,398	322,000	385,560	406,000	533,000	472,000	479,000	453,784
UK	2 911,000	3 406,500	3 748,572	3 906,751	4 009,616	3 940,000	3 581,000	3 456,000	3 006,032	3 551,719
Total	51 928,465	54 048,440	57 206,238	55 336,060	58 869,490	61 083,849	59 253,149	58 599,895	58 139,226	57 162,757

* (F)Définitif; (P)Provisoire; (E)Prévisionnel; (N/A)Inconnu

Paramètres les plus utilisés dans le secteur Vin, par campagne et par Etat Membre

Vins bénéficiant d'une appellation d'origine protégée (AOP) - Rubrique: Consommation humaine

Source: DG AGRI Regl. (CE) 436/2009 - 1000 HL

	2009/2010(F)	2010/2011(P)	Moyenne
BE	1 230,205	1 794,761	1 512,483
BG	5,522	80,684	43,103
CZ	388,280	1 229,427	808,853
DK	444,302	719,293	581,797
DE	13 629,003	11 359,949	12 494,476
EE	50,277	69,228	59,752
IE	321,573	374,269	347,921
EL	276,307	219,715	248,011
ES	4 778,789	8 661,101	6 719,945
FR	18 034,595	17 226,780	17 630,688
IT	5 186,275	7 141,956	6 164,115
CY	9,185	20,977	15,081
LV	10,662	0,160	5,411
LT	78,531	32,424	55,477
LU	260,454	154,167	207,310
HU	1 858,563	1 360,406	1 609,484
MT	22,627	38,867	30,747
NL	1 536,200	1 667,444	1 601,822
AT	2 135,465	1 845,918	1 990,692
PL	344,646	261,112	302,879
PT	2 327,524	2 557,169	2 442,346
RO	607,585	519,028	563,307
SI	489,163	548,745	518,954
SK	424,049	43,004	233,527
FI	197,283	222,332	209,807
SE	624,197	693,589	658,893
UK	3 134,424	3 272,853	3 203,639
Total	58 405,685	62 115,358	60 260,522

* (F)Définitif; (P)Provisoire; (E)Prévisionnel; (N/A)Inconnu

Paramètres les plus utilisés dans le secteur Vin, par campagne et par Etat Membre

Vins de qualité PRD - Rubrique: Usages industriels - Source: DG AGRI Regl. (CE) 436/2009 - 1000 HL

	2000/2001(F)	2001/2002(F)	2002/2003(F)	2003/2004(F)	2004/2005(F)	2005/2006(F)	2006/2007(F)	2007/2008(F)	2008/2009(F)	Moyenne
BE									0,070	0,008
BG										
CZ										
DK										
DE	126,000									14,000
EE										
IE										
EL					40,000	40,000				8,889
ES	295,000	246,000	278,000	408,000	567,000	727,000	788,000	564,000	569,000	493,556
FR	1 801,000	1 340,000	1 660,000	1 371,000	2 174,000	2 844,000	2 397,000	900,000	496,000	1 664,778
IT	574,000	459,000	499,000	351,000	390,000	392,000	487,000	373,000	377,000	433,556
CY					0,197		13,610			2,761
LV										
LT										
LU										
HU					102,000	50,000	16,000	1,000		33,800
MT										
NL										
AT	72,310									8,034
PL										
PT	162,000	467,000	416,000	110,198	122,000	212,000	223,000	157,000		207,689
RO										
SI										
SK										
FI										
SE										
UK									0,364	0,040
Total	3 030,310	2 512,000	2 853,000	2 240,198	3 395,197	4 265,000	3 924,610	1 995,000	1 442,434	2 850,861

* (F)Définitif; (P)Provisoire; (E)Prévisionnel; (N/A)Inconnu

Paramètres les plus utilisés dans le secteur Vin, par campagne et par Etat Membre

Vins bénéficiant d'une appellation d'origine protégée (AOP) - Rubrique: Usages industriels
Source: DG AGRI Regl. (CE) 436/2009 - 1000 HL

	2009/2010(F)	2010/2011(P)	Moyenne
BE	0,105		0,053
BG			
CZ			
DK			
DE			
EE			
IE			
EL			
ES	380,000	1 742,000	1 061,000
FR	688,000	720,000	704,000
IT	429,810	471,000	450,405
CY	0,035		0,018
LV			
LT			
LU			
HU	44,400	0,400	22,400
MT	0,529		0,264
NL			
AT			
PL			
PT	296,000	74,000	185,000
RO			
SI			
SK			
FI			
SE			
UK	0,350		0,175
Total	1 839,229	3 007,400	2 423,314

* (F)Définitif; (P)Provisoire; (E)Prévisionnel; (N/A)Inconnu

Paramètres les plus utilisés dans le secteur Vin, par campagne et par Etat Membre

Vins de qualité PRD - Rubrique: Usages industriels - distillations - alcool -
Source: DG AGRI Regl. (CE) 436/2009 - 1000 HL

	2000/2001(F)	2001/2002(F)	2002/2003(F)	2003/2004(F)	2004/2005(F)	2005/2006(F)	2006/2007(F)	2007/2008(F)	2008/2009(F)	Moyenne
BE									0,070	0,008
BG										
CZ										
DK										
DE	126,000									14,000
EE										
IE										
EL					40,000	40,000				8,889
ES	295,000	229,000	261,000	381,000	538,000	651,000	708,000	488,000	484,000	448,333
FR	1 801,000	1 340,000	1 660,000	1 371,000	2 174,000	2 844,000	2 397,000	900,000	496,000	1 664,778
IT	574,000	459,000	499,000	351,000	390,000	392,000	487,000	373,000	377,000	433,556
CY					0,197		5,210			1,081
LV										
LT										
LU										
HU					102,000	50,000	16,000	1,000		33,800
MT										
NL										
AT	72,310									8,034
PL										
PT	162,000	467,000	416,000	110,198	122,000	212,000	223,000	157,000		207,689
RO										
SI										
SK										
FI										
SE										
UK									0,364	0,040
Total	3 030,310	2 495,000	2 836,000	2 213,198	3 366,197	4 189,000	3 836,210	1 919,000	1 357,434	2 804,705

* (F)Définitif; (P)Provisoire; (E)Prévisionnel; (N/A)Inconnu

Paramètres les plus utilisés dans le secteur Vin, par campagne et par Etat Membre

Vins bénéficiant d'une appellation d'origine protégée (AOP) - Rubrique: Usages industriels - distillations - alcool - Source: DG AGRI Regl. (CE) 436/2009 - 1000 HL

	2009/2010(F)	2010/2011(P)	Moyenne
BE	0,105		0,053
BG			
CZ			
DK			
DE			
EE			
IE			
EL			
ES	300,000	1 662,000	981,000
FR	688,000	720,000	704,000
IT	429,810	471,000	450,405
CY	0,035		0,018
LV			
LT			
LU			
HU	44,400	0,400	22,400
MT	0,529		0,264
NL			
AT			
PL			
PT	296,000	74,000	185,000
RO			
SI			
SK			
FI			
SE			
UK	0,350		0,175
Total	1 759,229	2 927,400	2 343,314

* (F)Définitif; (P)Provisoire; (E)Prévisionnel; (N/A)Inconnu

Paramètres les plus utilisés dans le secteur Vin, par campagne et par Etat Membre

Vins de qualité PRD - Rubrique: Usages industriels - distillations - alcool - eaux de vie d'appellation

Source: DG AGRI Regl. (CE) 436/2009 - 1000 HL

	2000/2001(F)	2001/2002(F)	2002/2003(F)	2003/2004(F)	2004/2005(F)	2005/2006(F)	2006/2007(F)	2007/2008(F)	2008/2009(F)	Moyenne
BE										
BG										
CZ										
DK										
DE										
EE										
IE										
EL										
ES										
FR										
IT						392,000				43,556
CY										
LV										
LT										
LU										
HU						15,000				3,000
MT										
NL										
AT										
PL										
PT						212,000				23,556
RO										
SI										
SK										
FI										
SE										
UK										
Total						619,000				68,778

* (F)Définitif; (P)Provisoire; (E)Prévisionnel; (N/A)Inconnu

Paramètres les plus utilisés dans le secteur Vin, par campagne et par Etat Membre

Vins bénéficiant d'une appellation d'origine protégée (AOP) - Rubrique: Usages industriels - distillations - alcool - eaux de vie d'appellation - Source: DG AGRI Regl. (CE) 436/2009- 1000 HL

	2009/2010(F)	2010/2011(P)	Moyenne
BE			
BG			
CZ			
DK			
DE			
EE			
IE			
EL			
ES			
FR			
IT			
CY			
LV			
LT			
LU			
HU			
MT			
NL			
AT			
PL			
PT			
RO			
SI			
SK			
FI			
SE			
UK			
Total			

* (F)Définitif; (P)Provisoire; (E)Prévisionnel; (N/A)Inconnu

Paramètres les plus utilisés dans le secteur Vin, par campagne et par Etat Membre

Vins de qualité PRD - Rubrique: Utilisation industrielle - distillations - alcool - réglementation UE

Source: DG AGRI Regl. (CE) 436/2009 - 1000 HL

	2000/2001(F)	2001/2002(F)	2002/2003(F)	2003/2004(F)	2004/2005(F)	2005/2006(F)	2006/2007(F)	2007/2008(F)	2008/2009(F)	Moyenne
BE									0,070	0,008
BG										
CZ										
DK										
DE	126,000									14,000
EE										
IE										
EL					40,000					4,444
ES	295,000	229,000	261,000	381,000	538,000	651,000	708,000	488,000	484,000	448,333
FR	901,000	800,000	1 000,000	930,000	745,000	1 800,000	1 785,000	568,000	496,000	1 002,778
IT	574,000	459,000	499,000	351,000	390,000		487,000	373,000	377,000	390,000
CY					0,197					0,039
LV										
LT										
LU										
HU					102,000	9,000	1,000	1,000		22,600
MT										
NL										
AT	72,310									8,034
PL										
PT	162,000	467,000	416,000	110,198	122,000		223,000	157,000		184,133
RO										
SI										
SK										
FI										
SE										
UK									0,364	0,040
Total	2 130,310	1 955,000	2 176,000	1 772,198	1 937,197	2 460,000	3 204,000	1 587,000	1 357,434	2 064,349

* (F)Définitif; (P)Provisoire; (E)Prévisionnel; (N/A)Inconnu

Paramètres les plus utilisés dans le secteur Vin, par campagne et par Etat Membre

**Vins bénéficiant d'une appellation d'origine protégée (AOP) - Rubrique: Utilisation industrielle - distillations
- alcool - réglementation UE - Source: DG AGRI Regl. (CE) 436/2009 - 1000 HL**

	2009/2010(F)	2010/2011(P)	Moyenne
BE	0,105		0,053
BG			
CZ			
DK			
DE			
EE			
IE			
EL			
ES	300,000	1 662,000	981,000
FR	688,000	720,000	704,000
IT	429,810	471,000	450,405
CY	0,035		0,018
LV			
LT			
LU			
HU	44,400	0,400	22,400
MT	0,529		0,264
NL			
AT			
PL			
PT	296,000	74,000	185,000
RO			
SI			
SK			
FI			
SE			
UK	0,350		0,175
Total	1 759,229	2 927,400	2 343,314

* (F)Définitif; (P)Provisoire; (E)Prévisionnel; (N/A)Inconnu

Paramètres les plus utilisés dans le secteur Vin, par campagne et par Etat Membre

Vins de qualité PRD - Rubrique: Utilisation industrielle - distillations - alcool - réglementation EM

Source: DG AGRI Regl. (CE) 436/2009 - 1000 HL

	2000/2001(F)	2001/2002(F)	2002/2003(F)	2003/2004(F)	2004/2005(F)	2005/2006(F)	2006/2007(F)	2007/2008(F)	2008/2009(F)	Moyenne
BE										
BG										
CZ										
DK										
DE										
EE										
IE										
EL						40,000				4,444
ES										
FR	900,000	540,000	660,000	441,000	1 429,000	1 044,000	612,000	332,000		662,000
IT										
CY							5,210			1,042
LV										
LT										
LU										
HU						26,000	15,000			8,200
MT										
NL										
AT										
PL										
PT										
RO										
SI										
SK										
FI										
SE										
UK										
Total	900,000	540,000	660,000	441,000	1 429,000	1 110,000	632,210	332,000		671,579

* (F)Définitif; (P)Provisoire; (E)Prévisionnel; (N/A)Inconnu

Paramètres les plus utilisés dans le secteur Vin, par campagne et par Etat Membre

Vins bénéficiant d'une appellation d'origine protégée (AOP) - Rubrique: Utilisation industrielle - distillations - alcool - réglementation EM - Source: DG AGRI Regl. (CE) 436/2009- 1000 HL

	2009/2010(F)	2010/2011(P)	Moyenne
BE			
BG			
CZ			
DK			
DE			
EE			
IE			
EL			
ES			
FR			
IT			
CY			
LV			
LT			
LU			
HU			
MT			
NL			
AT			
PL			
PT			
RO			
SI			
SK			
FI			
SE			
UK			
Total			

* (F)Définitif; (P)Provisoire; (E)Prévisionnel; (N/A)Inconnu

Paramètres les plus utilisés dans le secteur Vin, par campagne et par Etat Membre

Vins de qualité PRD - Rubrique: Usages industriels - production de vinaigre -
Source: DG AGRI Regl. (CE) 436/2009 - 1000 HL

	2000/2001(F)	2001/2002(F)	2002/2003(F)	2003/2004(F)	2004/2005(F)	2005/2006(F)	2006/2007(F)	2007/2008(F)	2008/2009(F)	Moyenne
BE										
BG										
CZ										
DK										
DE										
EE										
IE										
EL										
ES		17,000	17,000	27,000	29,000	76,000	80,000	76,000	85,000	45,222
FR										
IT										
CY							8,400			1,680
LV										
LT										
LU										
HU										
MT										
NL										
AT										
PL										
PT										
RO										
SI										
SK										
FI										
SE										
UK										
Total		17,000	17,000	27,000	29,000	76,000	88,400	76,000	85,000	46,156

* (F)Définitif; (P)Provisoire; (E)Prévisionnel; (N/A)Inconnu

Paramètres les plus utilisés dans le secteur Vin, par campagne et par Etat Membre

Vins bénéficiant d'une appellation d'origine protégée (AOP) - Rubrique: Usages industriels - production de vinaigre
Source: DG AGRI Regl. (CE) 436/2009 - 1000 HL

	2009/2010(F)	2010/2011(P)	Moyenne
BE			
BG			
CZ			
DK			
DE			
EE			
IE			
EL			
ES	80,000	80,000	80,000
FR			
IT			
CY			
LV			
LT			
LU			
HU			
MT			
NL			
AT			
PL			
PT			
RO			
SI			
SK			
FI			
SE			
UK			
Total	80,000	80,000	80,000

* (F)Définitif; (P)Provisoire; (E)Prévisionnel; (N/A)Inconnu

Paramètres les plus utilisés dans le secteur Vin, par campagne et par Etat Membre

Vins de qualité PRD - Rubrique: Transformations - Source: DG AGRI Regl. (CE) 436/2009 - 1000 HL

	2000/2001(F)	2001/2002(F)	2002/2003(F)	2003/2004(F)	2004/2005(F)	2005/2006(F)	2006/2007(F)	2007/2008(F)	2008/2009(F)	Moyenne
BE										
BG										
CZ										
DK										
DE										
EE										
IE										
EL										
ES						219,000	210,000	212,000		71,222
FR										
IT										
CY							4,154			0,831
LV										
LT										
LU										
HU						5,000	10,000	4,000	2,100	4,220
MT										
NL										
AT										
PL							41,000	51,000	51,000	28,600
PT										
RO										
SI										
SK					16,470	19,000				7,094
FI										
SE										
UK										
Total					16,470	243,000	265,154	267,000	53,100	93,858

* (F)Définitif; (P)Provisoire; (E)Prévisionnel; (N/A)Inconnu

Paramètres les plus utilisés dans le secteur Vin, par campagne et par Etat Membre

Vins bénéficiant d'une appellation d'origine protégée (AOP) - Rubrique: Transformations
Source: DG AGRI Regl. (CE) 436/2009 - 1000 HL

	2009/2010(F)	2010/2011(P)	Moyenne
BE			
BG			
CZ		2,000	1,000
DK			
DE			
EE			
IE			
EL			
ES			
FR			
IT			
CY			
LV			
LT			
LU			
HU	0,900	0,400	0,650
MT			
NL			
AT			
PL	19,000		9,500
PT			
RO			
SI			
SK			
FI			
SE			
UK			
Total	19,900	2,400	11,150

* (F)Définitif; (P)Provisoire; (E)Prévisionnel; (N/A)Inconnu

Paramètres les plus utilisés dans le secteur Vin, par campagne et par Etat Membre

Vins de qualité PRD - Rubrique: Pertes - Source: DG AGRI Regl. (CE) 436/2009 - 1000 HL

	2000/2001(F)	2001/2002(F)	2002/2003(F)	2003/2004(F)	2004/2005(F)	2005/2006(F)	2006/2007(F)	2007/2008(F)	2008/2009(F)	Moyenne
BE	6,000	6,000	6,000		6,000	6,000	6,000	6,000	6,000	5,333
BG										
CZ										
DK										
DE										
EE										
IE										
EL	10,000	10,000	10,000	10,000	10,000	10,000	10,000	1,000	10,000	9,000
ES	265,000	205,000	201,000	222,000	231,000	230,000	242,000	237,000		203,667
FR	150,000	40,000	40,000	32,000	32,000	25,000	51,000	38,000	25,000	48,111
IT	40,000	40,000	40,000	40,000	40,000	40,000	40,000	40,000	40,000	40,000
CY							0,560			0,112
LV					0,200			1,000		0,240
LT					0,300		0,200	1,000	0,100	0,320
LU										
HU					24,200	25,000	21,000	20,000	20,900	22,220
MT										
NL	16,000		16,000		17,000	16,000	16,000	18,000	18,000	13,000
AT	26,000	30,000	21,400	42,000	42,000	20,100	20,100	23,000	24,000	27,622
PL							24,000	28,000	25,000	15,400
PT	10,000	10,000	10,000	10,000	9,000	9,000	9,000	9,000	8,000	9,333
RO								1,000	0,500	0,750
SI					18,000	11,000	10,000	13,000	11,080	12,616
SK					1,780	7,000		14,000	36,970	11,950
FI										
SE										
UK		6,000								0,667
Total	523,000	347,000	344,400	356,000	431,480	399,100	449,860	80,000	225,550	350,710

* (F)Définitif; (P)Provisoire; (E)Prévisionnel; (N/A)Inconnu

Paramètres les plus utilisés dans le secteur Vin, par campagne et par Etat Membre

**Vins bénéficiant d'une appellation d'origine protégée (AOP) - Rubrique: Pertes -
Source: DG AGRI Regl. (CE) 436/2009 - 1000 HL**

	2009/2010(F)	2010/2011(P)	Moyenne
BE	6,000	6,000	6,000
BG			
CZ	3,000	5,000	4,000
DK			
DE			
EE			
IE			
EL	25,000	10,000	17,500
ES	247,000	62,000	154,500
FR	58,000	62,000	60,000
IT		40,000	20,000
CY	0,560		0,280
LV	5,900	0,200	3,050
LT	0,100	0,200	0,150
LU			
HU	23,500	18,600	21,050
MT			
NL	19,000	10,000	14,500
AT	20,100	14,500	17,300
PL	12,800	6,000	9,400
PT	8,000	10,000	9,000
RO	0,400	0,300	0,350
SI	11,080	9,500	10,290
SK	59,560	58,750	59,155
FI			
SE			
UK			
Total	500,000	313,050	406,525

* (F)Définitif; (P)Provisoire; (E)Prévisionnel; (N/A)Inconnu

Paramètres les plus utilisés dans le secteur Vin, par campagne et par Etat Membre

Vins de qualité PRD - Rubrique: Stocks finaux - Source: DG AGRI Regl. (CE) 436/2009 - 1000 HL

	2000/2001(F)	2001/2002(F)	2002/2003(F)	2003/2004(F)	2004/2005(F)	2005/2006(F)	2006/2007(F)	2007/2008(F)	2008/2009(F)	Moyenne
BE	319,000	257,000	460,000	483,000	391,000	364,000	378,000	367,000	344,000	373,667
BG								138,461	119,000	128,731
CZ					193,700	90,000	361,000	1 278,591	589,739	502,606
DK	90,000	84,000	90,000	97,000	119,000	119,000	119,000	277,000	277,000	141,333
DE	11 916,000	10 628,000	10 480,000	9 157,000	9 565,000	9 349,000	8 602,000	8 887,000	8 756,715	9 704,524
EE					7,143	9,000	11,000	12,000	9,780	9,785
IE	34,000	33,000	43,000	33,700	27,000	27,000	210,000	235,000	103,000	82,856
EL	250,000	330,140	379,000	390,457	507,000	473,000	454,000	425,310	495,430	411,593
ES	21 799,000	21 659,000	21 181,000	21 681,000	22 164,000	21 732,000	21 522,000	23 124,000	22 733,018	21 955,002
FR	38 127,000	41 115,000	41 362,000	39 576,000	43 277,000	41 919,000	41 786,000	42 453,000	40 952,322	41 174,147
IT	12 481,000	12 714,000	12 046,498	12 747,852	14 822,000	15 354,000	15 756,000	15 971,000	16 436,000	14 258,706
CY					16,000	25,000	18,000	17,916	22,457	19,875
LV					8,000	22,000	18,000	22,000	14,000	16,800
LT					5,023	4,000	7,000	7,057	6,328	5,882
LU	138,000	219,000	200,000	190,000	213,000	225,000	177,000	169,000	175,700	189,633
HU					1 897,000	1 537,000	1 240,000	1 484,000	1 782,000	1 588,000
MT					18,400	15,000	14,000	10,000	6,000	12,680
NL	264,000	243,050	238,000	166,506	78,000	117,000	112,000	121,000	205,000	171,617
AT	2 205,725	2 125,300	2 123,100	2 219,303	2 303,000	2 106,000	1 908,000	2 122,687	2 392,176	2 167,255
PL							14,000	20,000	18,000	10,400
PT	5 544,000	6 925,030	6 264,000	6 086,258	6 052,323	6 069,000	5 640,000	5 360,102	5 412,186	5 928,100
RO								505,746	568,024	536,885
SI					338,000	313,000	284,000	301,286	329,093	313,076
SK					254,560	240,000	257,000	296,249	306,000	270,762
FI	34,500	39,800	33,500	31,700	28,800	27,000	33,000	33,700	35,000	33,000
SE	53,000	100,000	56,000	89,000	128,440	118,000	60,000	75,000	77,000	84,049
UK	415,000	412,000	434,000	321,000	291,938	292,000	192,000	228,000	156,000	304,660
Total	93 670,225	96 884,320	95 390,098	93 269,776	102 705,327	100 546,000	99 173,000	103 942,105	102 320,968	98 655,758

* (F)Définitif; (P)Provisoire; (E)Prévisionnel; (N/A)Inconnu

Paramètres les plus utilisés dans le secteur Vin, par campagne et par Etat Membre

**Vins bénéficiant d'une appellation d'origine protégée (AOP) - Rubrique: Stocks finaux -
Source: DG AGRI Regl. (CE) 436/2009 - 1000 HL**

	2009/2010(F)	2010/2011(P)	Moyenne
BE	281,000	303,558	292,279
BG	108,660	59,441	84,051
CZ	999,759	271,015	635,387
DK	207,000		103,500
DE	8 412,723	6 572,352	7 492,538
EE	9,867	9,124	9,496
IE	111,000	120,801	115,901
EL	479,885	494,141	487,013
ES	24 904,000	23 323,641	24 113,821
FR	42 185,408	41 204,715	41 695,062
IT	16 287,892	16 978,731	16 633,312
CY	19,897	18,036	18,966
LV	15,000	15,000	15,000
LT	5,700	6,533	6,117
LU	184,000	156,433	170,217
HU	1 531,689	930,623	1 231,156
MT	12,200	9,489	10,845
NL	134,581	139,274	136,928
AT	2 112,808	1 684,637	1 898,723
PL	18,320	21,591	19,956
PT	5 261,125	4 945,254	5 103,190
RO	692,001	481,718	586,860
SI	360,270	287,621	323,946
SK	228,121	455,632	341,877
FI	36,126	39,000	37,563
SE	167,000	69,534	118,267
UK	156,000	320,000	238,000
Total	104 922,032	98 917,894	101 919,963

* (F)Définitif; (P)Provisoire; (E)Prévisionnel; (N/A)Inconnu

Paramètres les plus utilisés dans le secteur Vin, par campagne et par Etat Membre

Vins de qualité PRD - Rubrique: Stocks finaux - aux producteurs - Source: DG AGRI Regl. (CE) 436/2009 - 1000 HL

	2000/2001(F)	2001/2002(F)	2002/2003(F)	2003/2004(F)	2004/2005(F)	2005/2006(F)	2006/2007(F)	2007/2008(F)	2008/2009(F)	Moyenne
BE		20,000	1,000	1,000	32,000	35,000	34,000	38,000	37,000	22,000
BG								138,461	119,000	128,731
CZ					180,000	74,000	216,000	906,656	397,120	354,755
DK	1,000			0,084						0,120
DE	8 828,000	7 631,000	7 645,000	6 412,000	6 641,000	6 405,000	5 833,000	6 186,000	6 565,904	6 905,212
EE										
IE										
EL	225,000	299,980	341,000	330,741	452,000	421,000	405,000	377,400	438,879	365,667
ES	18 765,000	18 651,000	18 333,000	18 025,000	19 189,000	18 790,000	18 741,000	20 501,000	20 537,749	19 059,194
FR	25 221,000	26 219,000	26 545,000	25 542,000	28 552,000	27 494,000	26 884,000	26 427,000	25 754,000	26 515,333
IT	9 243,343	9 262,000	8 806,352	8 774,842	10 804,438	11 348,000	11 644,000	11 489,000	12 384,000	10 417,331
CY					16,000	25,000	18,000	17,916	18,566	19,096
LV					4,000	5,000	5,000	14,000	6,000	6,800
LT										
LU	112,000	145,000	158,000	144,000	163,000	183,000	158,000	169,000	175,700	156,411
HU					1 897,000	569,000	496,000	444,000	356,000	752,400
MT					15,800	11,000	10,000	6,000	4,000	9,360
NL										
AT	1 597,304	1 248,400	1 705,900	1 707,785	1 736,000	1 555,000	1 392,000	1 576,657	1 769,917	1 587,663
PL							3,000			0,600
PT	2 544,000	2 995,890	3 135,000	3 121,800	3 355,685	3 297,000	2 989,000	2 976,394	2 801,816	3 024,065
RO								498,881	567,170	533,026
SI					338,000	313,000	284,000	301,286	329,093	313,076
SK					229,800	223,000	246,000	274,089	306,000	255,778
FI										
SE										
UK		3,000	432,000	5,000			10,000	10,000		51,111
Total	66 536,647	66 475,270	67 102,252	64 064,252	73 605,723	70 748,000	69 368,000	72 351,740	72 567,914	69 202,200

* (F)Définitif; (P)Provisoire; (E)Prévisionnel; (N/A)Inconnu

Paramètres les plus utilisés dans le secteur Vin, par campagne et par Etat Membre

Vins bénéficiant d'une appellation d'origine protégée (AOP) - Rubrique: Stocks finaux - aux producteurs

Source: DG AGRI Regl. (CE) 436/2009 - 1000 HL

	2009/2010(F)	2010/2011(P)	Moyenne
BE	27,000	73,419	50,210
BG	101,042	58,592	79,817
CZ	982,293	262,229	622,261
DK			
DE	6 259,691	4 696,152	5 477,922
EE			
IE			
EL	431,163	447,307	439,235
ES	22 165,000	21 003,493	21 584,247
FR	26 899,605	26 139,183	26 519,394
IT	12 025,372	12 628,077	12 326,725
CY	15,811	13,833	14,822
LV	5,000	4,100	4,550
LT			
LU	184,000	142,947	163,474
HU	305,994	930,623	618,309
MT	9,500	9,471	9,486
NL			
AT	1 513,302	1 264,511	1 388,907
PL	0,166		0,083
PT	2 914,949	2 559,810	2 737,380
RO	688,377	448,760	568,569
SI	360,270	287,621	323,946
SK	219,283	439,945	329,614
FI			
SE		0,632	0,316
UK			
Total	75 107,817	71 410,705	73 259,261

* (F)Définitif; (P)Provisoire; (E)Prévisionnel; (N/A)Inconnu

Paramètres les plus utilisés dans le secteur Vin, par campagne et par Etat Membre

Vins de qualité PRD - Rubrique: Stocks finaux - au commerce - Source: DG AGRI Regl. (CE) 436/2009 - 1000 HL

	2000/2001(F)	2001/2002(F)	2002/2003(F)	2003/2004(F)	2004/2005(F)	2005/2006(F)	2006/2007(F)	2007/2008(F)	2008/2009(F)	Moyenne
BE	319,000	237,000	459,000	482,000	359,000	329,000	344,000	329,000	307,000	351,667
BG										
CZ					13,700	16,000	145,000	371,935	192,619	147,851
DK	89,000	84,000	90,000	96,916	119,000	119,000	119,000	277,000	277,000	141,213
DE	3 088,000	2 997,000	2 835,000	2 745,000	2 924,000	2 944,000	2 769,000	2 701,000	2 190,811	2 799,312
EE					7,143	9,000	11,000	12,000	9,780	9,785
IE	34,000	33,000	43,000	33,700	27,000	27,000	210,000	235,000	103,000	82,856
EL	25,000	30,160	38,000	59,716	55,000	52,000	49,000	47,910	56,551	45,926
ES	3 034,000	3 008,000	2 848,000	3 656,000	2 975,000	2 942,000	2 781,000	2 623,000	2 195,269	2 895,808
FR	12 906,000	14 896,000	14 817,000	14 034,000	14 725,000	14 425,000	14 902,000	16 026,000	15 198,322	14 658,814
IT	3 237,657	3 452,000	3 240,146	3 973,010	4 017,562	4 006,000	4 112,000	4 482,000	4 052,000	3 841,375
CY									3,891	0,778
LV					4,000	17,000	13,000	8,000	8,000	10,000
LT					5,023	4,000	7,000	7,057	6,328	5,882
LU	26,000	74,000	42,000	46,000	50,000	42,000	19,000			33,222
HU						968,000	744,000	1 040,000	1 426,000	835,600
MT					2,600	4,000	4,000	4,000	2,000	3,320
NL	264,000	243,050	238,000	166,506	78,000	117,000	112,000	121,000	205,000	171,617
AT	608,421	876,900	417,200	511,518	567,000	551,000	516,000	546,030	622,259	579,592
PL							11,000	20,000	18,000	9,800
PT	3 000,000	3 929,140	3 129,000	2 964,458	2 696,638	2 772,000	2 651,000	2 383,708	2 610,370	2 904,035
RO								6,865	0,854	3,860
SI										
SK					24,760	17,000	11,000	22,160		14,984
FI	34,500	39,800	33,500	31,700	28,800	27,000	33,000	33,700	35,000	33,000
SE	53,000	100,000	56,000	89,000	128,440	118,000	60,000	75,000	77,000	84,049
UK	415,000	409,000	2,000	316,000	291,938	292,000	182,000	218,000	156,000	253,549
Total	27 133,578	30 409,050	28 287,846	29 205,524	29 099,604	29 798,000	29 805,000	31 590,365	29 753,054	29 453,558

* (F)Définitif; (P)Provisoire; (E)Prévisionnel; (N/A)Inconnu

Paramètres les plus utilisés dans le secteur Vin, par campagne et par Etat Membre

Vins bénéficiant d'une appellation d'origine protégée (AOP) - Rubrique: Stocks finaux - au commerce

Source: DG AGRI Regl. (CE) 436/2009 - 1000 HL

	2009/2010(F)	2010/2011(P)	Moyenne
BE	254,000	230,139	242,070
BG	7,619	0,849	4,234
CZ	17,466	8,786	13,126
DK	207,000		103,500
DE	2 153,032	1 876,200	2 014,616
EE	9,867	9,124	9,496
IE	111,000	120,801	115,901
EL	48,723	46,834	47,778
ES	2 739,000	2 320,148	2 529,574
FR	15 285,803	15 065,532	15 175,668
IT	4 262,520	4 350,654	4 306,587
CY	4,086	4,203	4,144
LV	10,000	10,900	10,450
LT	5,700	6,533	6,117
LU		13,486	6,743
HU	1 225,695		612,848
MT	2,700	0,018	1,359
NL	134,581	139,274	136,928
AT	599,506	420,126	509,816
PL	18,154	21,591	19,873
PT	2 346,176	2 385,444	2 365,810
RO	3,624	32,958	18,291
SI			
SK	8,838	15,687	12,263
FI	36,126	39,000	37,563
SE	167,000	68,902	117,951
UK	156,000	320,000	238,000
Total	29 814,215	27 507,189	28 660,702

* (F)Définitif; (P)Provisoire; (E)Prévisionnel; (N/A)Inconnu

Paramètres les plus utilisés dans le secteur Vin, par campagne et par Etat Membre

Vins de qualité PRD - Rubrique: Variation annuel des stocks - Source: DG AGRI Regl. (CE) 436/2009 - 1000 HL

	2000/2001(F)	2001/2002(F)	2002/2003(F)	2003/2004(F)	2004/2005(F)	2005/2006(F)	2006/2007(F)	2007/2008(F)	2008/2009(F)	Moyenne
BE	16,000	-10,000	203,000	23,000	-92,000	-27,000	19,000	-11,000	-23,000	10,889
BG								-96,539	-19,000	-57,770
CZ					49,400	-103,700	270,600	917,591	-688,853	89,008
DK	3,000			7,000	22,000			158,000		21,111
DE	381,000	-1 288,000	-148,000	-1 323,000	408,000	-216,000	-747,000	285,000	-130,285	-308,698
EE					0,648	1,857	2,000	1,000	-2,220	0,657
IE	1,000		10,000	-9,300	-6,700		183,000	25,000	-132,000	7,889
EL	-25,000		49,000	11,457	116,543	-34,000	-18,704	-28,690	70,120	15,636
ES	3 936,000	-140,000	-478,000	500,000	483,000	-432,000	289,000	1 602,000	-390,982	596,558
FR	2 524,000	2 988,000	247,000	-1 786,000	3 701,000	-1 358,000	-133,055	667,000	-1 500,678	594,363
IT	372,000	233,000	-667,502	701,354	2 074,148	532,000	402,352	215,000	464,865	480,802
CY					1,324	9,000	-2,000	-0,084	4,541	2,556
LV					5,900	14,000	-4,000	4,000	-8,000	2,380
LT					1,365	-1,023	3,242	0,057	-0,729	0,582
LU	-19,000		-19,000	-10,000	23,000	12,000	-48,000	-8,000	6,700	-6,922
HU					-327,000	-360,000	-312,600	244,000	298,000	-91,520
MT					-0,100	-3,400	-1,300	-4,000	-4,000	-2,560
NL	-14,000	-20,940	-13,000	-71,000	-89,000	39,000	-5,164	9,000	84,000	-9,012
AT	83,725	-85,590	-87,700	96,203	83,697	-197,000	-197,728	214,687	269,489	19,976
PL							14,000	6,000	-2,000	3,600
PT	668,879	1 382,040	-675,000	-177,742	-33,935	16,677	-428,416	-279,898	52,084	58,299
RO								-744,254	62,278	-340,988
SI					70,996	-25,000	-29,000	17,286	27,807	12,418
SK					0,430	-14,560	17,000	39,249	9,751	10,374
FI	-0,200	39,800	-6,300	-1,800	-2,900	-1,800	8,000	0,700	1,300	4,089
SE	-31,000	47,000	-44,000	33,000	39,440	-10,000	-58,000	15,000	2,000	-0,729
UK	114,000	-5,000	22,000	-113,000	-29,062		-100,000	36,000	-36,000	-12,340
Total	8 010,404	3 140,310	-1 607,502	-2 119,828	6 500,194	-2 158,949	-876,773	3 284,105	-1 584,811	1 398,572

* (F)Définitif; (P)Provisoire; (E)Prévisionnel; (N/A)Inconnu

Paramètres les plus utilisés dans le secteur Vin, par campagne et par Etat Membre

Vins bénéficiant d'une appellation d'origine protégée (AOP) - Rubrique: Variation annuel des stocks

Source: DG AGRI Regl. (CE) 436/2009 - 1000 HL

	2009/2010(F)	2010/2011(P)	Moyenne
BE	-62,000	22,558	-19,721
BG	-10,365	-49,219	-29,792
CZ	409,759	-728,744	-159,493
DK	-70,000	-207,000	-138,500
DE	-344,277	-1 840,371	-1 092,324
EE	-0,133	-0,743	-0,438
IE	12,000	9,801	10,901
EL	-16,115	14,256	-0,930
ES	2 170,000	-1 580,359	294,821
FR	1 236,408	-980,693	127,858
IT	-148,108	690,839	271,366
CY	-3,103	-1,861	-2,482
LV	1,000		0,500
LT	-0,500	0,833	0,167
LU	8,300	-27,567	-9,634
HU	-250,311	-601,066	-425,689
MT	6,200	-2,711	1,745
NL	-70,419	4,693	-32,863
AT	-279,092	-428,171	-353,632
PL	0,320	3,271	1,796
PT	-149,675	-315,871	-232,773
RO	123,981	-210,283	-43,151
SI	31,270	-10,379	10,446
SK	-77,929	227,511	74,791
FI	-7,274	2,874	-2,200
SE	90,000	-97,466	-3,733
UK		164,000	82,000
Total	2 599,937	-5 941,868	-1 670,966

* (F)Définitif; (P)Provisoire; (E)Prévisionnel; (N/A)Inconnu

Paramètres les plus utilisés dans le secteur Vin, par campagne et par Etat Membre

Vins bénéficiant d'une indication géographique protégée (IGP) - Rubrique: Stocks initiaux
Source: DG AGRI Regl. (CE) 436/2009 - 1000 HL

	2009/2010(F)	2010/2011(P)	Moyenne
BE	39,000	42,000	40,500
BG	461,171	537,758	499,465
CZ	56,300	208,326	132,313
DK	193,000	144,000	168,500
DE	1 029,600	388,566	709,083
EE	3,700	4,085	3,893
IE	15,000	17,000	16,000
EL	553,200	488,678	520,939
ES	2 055,100	2 136,000	2 095,550
FR	7 683,400	6 834,266	7 258,833
IT	13 006,500	11 673,762	12 340,131
CY	50,500	55,095	52,798
LV		10,000	5,000
LT	5,300	7,000	6,150
LU	27,000	22,000	24,500
HU	474,500	636,004	555,252
MT		1,400	0,700
NL	95,000	93,895	94,448
AT	281,400	308,605	295,003
PL			
PT	1 389,100	1 298,953	1 344,026
RO	566,200	496,624	531,412
SI	81,000	45,000	63,000
SK	7,630	10,343	8,987
FI	11,000	10,551	10,776
SE	63,000	48,000	55,500
UK	197,000	288,000	242,500
Total	28 344,601	25 805,911	27 075,256

* (F)Définitif; (P)Provisoire; (E)Prévisionnel; (N/A)Inconnu

Paramètres les plus utilisés dans le secteur Vin, par campagne et par Etat Membre

Vins bénéficiant d'une indication géographique protégée (IGP) - Rubrique: Stocks initiaux - aux producteurs
Source: DG AGRI Regl. (CE) 436/2009 - 1000 HL

	2009/2010(F)	2010/2011(P)	Moyenne
BE	4,000	17,000	10,500
BG	461,171	519,023	490,097
CZ	49,700	201,733	125,716
DK			
DE	204,600	103,065	153,833
EE			
IE			
EL	526,800	458,465	492,632
ES	1 793,700	1 901,000	1 847,350
FR	5 254,900	4 697,183	4 976,042
IT	7 708,220	7 849,831	7 779,026
CY	47,000	49,865	48,432
LV			
LT			
LU	27,000	22,000	24,500
HU	94,500	126,665	110,582
MT			
NL			
AT	203,800	203,921	203,861
PL			
PT	1 048,600	1 039,672	1 044,136
RO	564,000	494,696	529,348
SI	78,000	45,000	61,500
SK	7,630	8,880	8,255
FI			
SE			
UK			
Total	18 073,621	17 737,998	17 905,810

* (F)Définitif; (P)Provisoire; (E)Prévisionnel; (N/A)Inconnu

Paramètres les plus utilisés dans le secteur Vin, par campagne et par Etat Membre

Vins bénéficiant d'une indication géographique protégée (IGP) - Rubrique: Stocks initiaux - au commerce
Source: DG AGRI Regl. (CE) 436/2009 - 1000 HL

	2009/2010(F)	2010/2011(P)	Moyenne
BE	35,000	25,000	30,000
BG		18,735	9,368
CZ	6,600	6,593	6,597
DK	193,000	144,000	168,500
DE	825,000	285,501	555,251
EE	3,700	4,085	3,893
IE	15,000	17,000	16,000
EL	26,400	30,213	28,307
ES	261,400	235,000	248,200
FR	2 428,500	2 137,083	2 282,792
IT	5 298,280	3 823,931	4 561,106
CY	3,500	5,231	4,365
LV		10,000	5,000
LT	5,300	7,000	6,150
LU			
HU	380,000	509,339	444,670
MT		1,400	0,700
NL	95,000	93,895	94,448
AT	77,600	104,684	91,142
PL			
PT	340,500	259,281	299,891
RO	2,200	1,928	2,064
SI	3,000		1,500
SK		1,463	0,732
FI	11,000	10,551	10,776
SE	63,000	48,000	55,500
UK	197,000	288,000	242,500
Total	10 270,980	8 067,913	9 169,447

* (F)Définitif; (P)Provisoire; (E)Prévisionnel; (N/A)Inconnu

Paramètres les plus utilisés dans le secteur Vin, par campagne et par Etat Membre

Vins bénéficiant d'une indication géographique protégée (IGP) - Rubrique: Production totale
Source: DG AGRI Regl. (CE) 436/2009 - 1000 HL

	2009/2010(F)	2010/2011(P)	Moyenne
BE			
BG	425,000	384,000	404,500
CZ	176,389	84,589	130,489
DK			
DE	87,000	35,269	61,135
EE			
IE			
EL	510,000	495,000	502,500
ES	2 078,000	3 699,000	2 888,500
FR	12 520,581	12 851,989	12 686,285
IT	15 127,000	16 372,089	15 749,545
CY	51,000	51,780	51,390
LV			
LT			
LU			
HU	919,400	311,000	615,200
MT	11,100	11,100	11,100
NL			
AT	57,500	60,000	58,750
PL			
PT	1 269,000	1 691,491	1 480,246
RO	1 228,000	607,100	917,550
SI	196,718	152,558	174,638
SK	5,350	8,670	7,010
FI			
SE			
UK	13,000		6,500
Total	34 675,038	36 817,343	35 746,191

* (F)Définitif; (P)Provisoire; (E)Prévisionnel; (N/A)Inconnu

Paramètres les plus utilisés dans le secteur Vin, par campagne et par Etat Membre

Vins bénéficiant d'une indication géographique protégée (IGP) - Rubrique: Production utilisable
Source: DG AGRI Regl. (CE) 436/2009 - 1000 HL

	2009/2010(F)	2010/2011(P)	Moyenne
BE			
BG	425,000	384,000	404,500
CZ	151,389	84,589	117,989
DK			
DE	87,000	35,269	61,135
EE			
IE			
EL	510,000	495,000	502,500
ES	2 078,000	3 682,000	2 880,000
FR	12 520,581	12 551,989	12 536,285
IT	15 127,000	15 372,089	15 249,545
CY	51,000	51,780	51,390
LV			
LT			
LU			
HU	919,400	311,000	615,200
MT	11,100	11,100	11,100
NL			
AT	57,500	60,000	58,750
PL			
PT	1 269,000	1 691,491	1 480,246
RO	1 228,000	607,100	917,550
SI	196,718	152,558	174,638
SK	5,350	8,670	7,010
FI			
SE			
UK	13,000		6,500
Total	34 650,038	35 500,343	35 075,191

* (F)Définitif; (P)Provisoire; (E)Prévisionnel; (N/A)Inconnu

Paramètres les plus utilisés dans le secteur Vin, par campagne et par Etat Membre

Vins bénéficiant d'une indication géographique protégée (IGP) - Rubrique: Production - sauf vinification -
Source: DG AGRI Regl. (CE) 436/2009 - 1000 HL

	2009/2010(F)	2010/2011(P)	Moyenne
BE			
BG			
CZ	25,000		12,500
DK			
DE			
EE			
IE			
EL			
ES		17,000	8,500
FR		300,000	150,000
IT		1 000,000	500,000
CY			
LV			
LT			
LU			
HU			
MT			
NL			
AT			
PL			
PT			
RO			
SI			
SK			
FI			
SE			
UK			
Total	25,000	1 317,000	671,000

* (F)Définitif; (P)Provisoire; (E)Prévisionnel; (N/A)Inconnu

Paramètres les plus utilisés dans le secteur Vin, par campagne et par Etat Membre

Vins bénéficiant d'une indication géographique protégée (IGP) - Rubrique: Importations - intra et extra volume (hl)

Source: DG AGRI Regl. (CE) 436/2009 - 1000 HL

	2009/2010(F)	2010/2011(P)	Moyenne
BE	243,902	587,380	415,641
BG	3,604	11,248	7,426
CZ	161,301	399,628	280,464
DK	68,560	303,019	185,789
DE	1 376,745	2 705,527	2 041,136
EE	25,007	41,855	33,431
IE	58,182	153,040	105,611
EL	6,939	17,790	12,365
ES	39,974	228,115	134,044
FR	339,055	741,291	540,173
IT	92,534	231,512	162,023
CY	13,987	24,085	19,036
LV	73,219	94,110	83,664
LT	133,729	272,472	203,100
LU	20,685	39,219	29,952
HU	11,346	41,716	26,531
MT	7,029	18,000	12,515
NL	537,643	1 010,074	773,858
AT	108,185	224,428	166,306
PL	235,395	263,655	249,525
PT	125,903	370,035	247,969
RO	6,534	42,167	24,351
SI	15,278	22,234	18,756
SK	73,616	145,084	109,350
FI	81,843	117,261	99,552
SE	228,231	411,461	319,846
UK	1 520,340	2 529,813	2 025,076
Total	5 608,762	11 046,219	8 327,491

* (F)Définitif; (P)Provisoire; (E)Prévisionnel; (N/A)Inconnu

Paramètres les plus utilisés dans le secteur Vin, par campagne et par Etat Membre

Vins bénéficiant d'une indication géographique protégée (IGP) - Rubrique: Importations - volume extra de l'UE (hl)
Source: DG AGRI Regl. (CE) 436/2009 - 1000 HL

	2009/2010(F)	2010/2011(P)	Moyenne
BE	1,920	1,234	1,577
BG	0,002	0,493	0,248
CZ	0,077	0,371	0,224
DK	0,035	0,311	0,173
DE	0,146	0,343	0,244
EE	0,050	0,009	0,030
IE	6,157	7,372	6,764
EL	0,167	0,792	0,479
ES	0,084	0,124	0,104
FR	3,391	7,428	5,410
IT	0,416	0,385	0,401
CY	0,180	0,060	0,120
LV	1,000	1,843	1,421
LT	0,848	2,201	1,525
LU	0,170	0,398	0,284
HU		0,014	0,007
MT	0,144	0,006	0,075
NL	20,198	3,697	11,947
AT		0,035	0,018
PL	2,076	1,193	1,634
PT	0,070	0,093	0,082
RO	0,016	0,164	0,090
SI	0,008		0,004
SK	0,005	0,104	0,054
FI	7,746	11,330	9,538
SE	2,867	1,227	2,047
UK	91,047	13,424	52,235
Total	138,818	54,651	96,734

* (F)Définitif; (P)Provisoire; (E)Prévisionnel; (N/A)Inconnu

Paramètres les plus utilisés dans le secteur Vin, par campagne et par Etat Membre

Vins bénéficiant d'une indication géographique protégée (IGP) - Rubrique: Importations - Intra UE

Source: DG AGRI Regl. (CE) 436/2009 - 1000 HL

	2009/2010(F)	2010/2011(P)	Moyenne
BE	241,982	586,146	414,064
BG	3,602	10,755	7,179
CZ	161,224	399,257	280,240
DK	68,525	302,708	185,617
DE	1 376,599	2 705,184	2 040,892
EE	24,956	41,846	33,401
IE	52,026	145,668	98,847
EL	6,772	16,998	11,885
ES	39,890	227,991	133,940
FR	335,664	733,863	534,764
IT	92,118	231,127	161,622
CY	13,808	24,025	18,916
LV	72,219	92,267	82,243
LT	132,880	270,271	201,576
LU	20,515	38,821	29,668
HU	11,346	41,702	26,524
MT	6,885	17,994	12,440
NL	517,445	1 006,377	761,911
AT	108,185	224,393	166,289
PL	233,319	262,462	247,890
PT	125,832	369,942	247,887
RO	6,518	42,003	24,261
SI	15,270	22,234	18,752
SK	73,611	144,980	109,295
FI	74,097	105,931	90,014
SE	225,364	410,234	317,799
UK	1 429,293	2 516,389	1 972,841
Total	5 469,945	10 991,568	8 230,756

* (F)Définitif; (P)Provisoire; (E)Prévisionnel; (N/A)Inconnu

Paramètres les plus utilisés dans le secteur Vin, par campagne et par Etat Membre

Vins bénéficiant d'une indication géographique protégée (IGP) - Rubrique: Exportations - Intra et Extra en volume (hl)
- Source: DG AGRI Regl. (CE) 436/2009 - 1000 HL

	2009/2010(F)	2010/2011(P)	Moyenne
BE	15,544	62,761	39,153
BG	111,810	176,827	144,319
CZ	24,016	35,891	29,954
DK	29,028	46,446	37,737
DE	221,242	707,900	464,571
EE	5,336	7,565	6,451
IE	2,325	30,109	16,217
EL	37,107	80,155	58,631
ES	1 235,671	1 869,783	1 552,727
FR	4 743,600	4 657,318	4 700,459
IT	4 749,018	7 349,541	6 049,280
CY	2,773	4,447	3,610
LV	63,162	97,993	80,577
LT	110,811	225,780	168,295
LU	8,562	1,302	4,932
HU	218,248	295,683	256,966
MT	0,002	0,035	0,019
NL	18,795	65,169	41,982
AT	87,433	128,785	108,109
PL	2,300	4,091	3,195
PT	555,793	507,847	531,820
RO	18,856	58,634	38,745
SI	1,101	2,821	1,961
SK	20,716	24,388	22,552
FI	4,469	7,210	5,840
SE	7,293	14,121	10,707
UK	93,736	193,663	143,700
Total	12 388,746	16 656,265	14 522,506

* (F)Définitif; (P)Provisoire; (E)Prévisionnel; (N/A)Inconnu

Paramètres les plus utilisés dans le secteur Vin, par campagne et par Etat Membre

**Vins bénéficiant d'une indication géographique protégée (IGP) - Rubrique: Exportations - Intra et Extra en volume (hl)
par rapport à la production vinifiée- Source: DG AGRI Regl. (CE) 436/2009 - en %**

	2009/2010(F)	2010/2011(P)	Moyenne
BE	-	-	-
BG	26%	46%	36%
CZ	16%	42%	25%
DK	-	-	-
DE	254%	2007%	760%
EE	-	-	-
IE	-	-	-
EL	7%	16%	12%
ES	59%	51%	54%
FR	38%	37%	37%
IT	31%	48%	40%
CY	5%	9%	7%
LV	-	-	-
LT	-	-	-
LU	-	-	-
HU	24%	95%	42%
MT	-	-	-
NL	-	-	-
AT	152%	215%	184%
PL	-	-	-
PT	44%	30%	36%
RO	2%	10%	4%
SI	1%	2%	1%
SK	387%	281%	322%
FI	-	-	-
SE	-	-	-
UK	-	-	-
Total	36%	47%	41%

* (F)Définitif; (P)Provisoire; (E)Prévisionnel; (N/A)Inconnu

Paramètres les plus utilisés dans le secteur Vin, par campagne et par Etat Membre

Vins bénéficiant d'une indication géographique protégée (IGP) - Rubrique: Exportations - extra UE en Volume (hl)
Source: DG AGRI Regl. (CE) 436/2009 - 1000 HL

	2009/2010(F)	2010/2011(P)	Moyenne
BE	2,745	5,859	4,302
BG	24,961	23,968	24,465
CZ	0,000	0,080	0,040
DK	0,889	1,466	1,177
DE	49,667	83,850	66,759
EE	2,058	3,312	2,685
IE	0,007	0,003	0,005
EL	6,935	13,528	10,231
ES	280,703	222,829	251,766
FR	1 573,256	1 188,529	1 380,892
IT	1 711,650	2 241,145	1 976,397
CY	1,203	0,207	0,705
LV	62,640	96,973	79,807
LT	110,405	223,660	167,033
LU	0,001	0,003	0,002
HU	28,060	15,614	21,837
MT	0,002		0,001
NL	8,703	26,198	17,450
AT	12,959	9,778	11,368
PL	2,292	2,421	2,356
PT	197,250	220,035	208,643
RO	6,273	18,711	12,492
SI	0,449	1,095	0,772
SK	0,480		0,240
FI	0,639	2,172	1,405
SE	2,121	2,799	2,460
UK	4,180	8,140	6,160
Total	4 090,524	4 412,375	4 251,449

* (F)Définitif; (P)Provisoire; (E)Prévisionnel; (N/A)Inconnu

Paramètres les plus utilisés dans le secteur Vin, par campagne et par Etat Membre

Vins bénéficiant d'une indication géographique protégée (IGP) - Rubrique: Exportations intra UE en volume (hl)

Source: DG AGRI Regl. (CE) 436/2009 - 1000 HL

	2009/2010(F)	2010/2011(P)	Moyenne
BE	12,799	56,902	34,850
BG	86,849	152,859	119,854
CZ	24,016	35,811	29,914
DK	28,139	44,980	36,560
DE	171,575	624,050	397,813
EE	3,279	4,253	3,766
IE	2,318	30,106	16,212
EL	30,173	66,627	48,400
ES	954,968	1 646,954	1 300,961
FR	3 170,344	3 468,789	3 319,567
IT	3 037,368	5 108,396	4 072,882
CY	1,570	4,240	2,905
LV	0,522	1,020	0,771
LT	0,406	2,120	1,263
LU	8,561	1,299	4,930
HU	190,189	280,069	235,129
MT		0,035	0,018
NL	10,092	38,971	24,531
AT	74,475	119,007	96,741
PL	0,008	1,670	0,839
PT	358,543	287,812	323,177
RO	12,583	39,923	26,253
SI	0,652	1,726	1,189
SK	20,236	24,388	22,312
FI	3,831	5,038	4,434
SE	5,172	11,322	8,247
UK	89,556	185,523	137,540
Total	8 298,223	12 243,890	10 271,056

* (F)Définitif; (P)Provisoire; (E)Prévisionnel; (N/A)Inconnu

Paramètres les plus utilisés dans le secteur Vin, par campagne et par Etat Membre

**Vins bénéficiant d'une indication géographique protégée (IGP) - Rubrique: Utilisation domestique totale -
Source: DG AGRI Regl. (CE) 436/2009 - 1000 HL**

	2009/2010(F)	2010/2011(P)	Moyenne
BE	225,358	531,182	378,270
BG	240,207	246,273	243,240
CZ	136,648	595,331	365,989
DK	88,532	400,357	244,445
DE	1 883,537	1 982,824	1 933,180
EE	19,286	32,386	25,836
IE	53,857	117,931	85,894
EL	544,354	377,147	460,750
ES	801,403	2 146,926	1 474,164
FR	8 965,170	7 515,022	8 240,096
IT	11 803,254	7 019,970	9 411,612
CY	57,619	72,286	64,952
LV	0,057	6,117	3,087
LT	21,218	43,218	32,218
LU	17,123	57,126	37,125
HU	550,994	383,215	467,105
MT	16,727	22,222	19,474
NL	519,953	948,550	734,251
AT	51,046	238,988	145,017
PL	233,095	257,558	245,326
PT	929,257	1 305,280	1 117,269
RO	1 285,255	778,737	1 031,996
SI	240,886	178,891	209,888
SK	55,537	120,311	87,924
FI	77,823	110,602	94,212
SE	235,937	290,074	263,006
UK	1 348,603	2 229,150	1 788,877
Total	30 402,734	28 007,674	29 205,204

* (F)Définitif; (P)Provisoire; (E)Prévisionnel; (N/A)Inconnu

Paramètres les plus utilisés dans le secteur Vin, par campagne et par Etat Membre

Vins bénéficiant d'une indication géographique protégée (IGP) - Rubrique: Consommation humaine -
Source: DG AGRI Regl. (CE) 436/2009 - 1000 HL

	2009/2010(F)	2010/2011(P)	Moyenne
BE	223,358	529,182	376,270
BG	240,207	246,273	243,240
CZ	131,648	587,331	359,489
DK	88,532	400,357	244,445
DE	1 753,537	1 722,824	1 738,180
EE	19,286	32,386	25,836
IE	53,857	117,931	85,894
EL	509,354	327,147	418,250
ES	714,403	2 032,926	1 373,664
FR	8 939,170	7 481,022	8 210,096
IT	11 349,444	4 218,970	7 784,207
CY	46,311	72,286	59,298
LV	0,057	6,117	3,087
LT	20,918	42,918	31,918
LU	17,123	57,126	37,125
HU	487,694	377,415	432,555
MT	16,338	22,222	19,280
NL	511,953	938,550	725,251
AT	50,446	238,388	144,417
PL	233,095	257,558	245,326
PT	801,257	1 263,280	1 032,269
RO	1 284,055	777,937	1 030,996
SI	237,166	174,651	205,908
SK	54,617	118,501	86,559
FI	77,823	110,602	94,212
SE	235,937	290,074	263,006
UK	1 348,148	2 229,150	1 788,649
Total	29 445,733	24 673,124	27 059,428

* (F)Définitif; (P)Provisoire; (E)Prévisionnel; (N/A)Inconnu

Paramètres les plus utilisés dans le secteur Vin, par campagne et par Etat Membre

**Vins bénéficiant d'une indication géographique protégée (IGP) - Rubrique: Usages industriels -
Source: DG AGRI Regl. (CE) 436/2009 - 1000 HL**

	2009/2010(F)	2010/2011(P)	Moyenne
BE			
BG			
CZ		2,000	1,000
DK			
DE	130,000	260,000	195,000
EE			
IE			
EL			
ES	32,000	89,000	60,500
FR			
IT	453,810	2 201,000	1 327,405
CY	11,308		5,654
LV			
LT			
LU			
HU	51,600	0,100	25,850
MT	0,389		0,194
NL			
AT			
PL			
PT	125,000	38,000	81,500
RO			
SI			
SK			
FI			
SE			
UK	0,455		0,228
Total	804,562	2 590,100	1 697,331

* (F)Définitif; (P)Provisoire; (E)Prévisionnel; (N/A)Inconnu

Paramètres les plus utilisés dans le secteur Vin, par campagne et par Etat Membre

**Vins bénéficiant d'une indication géographique protégée (IGP) - Rubrique: Usages industriels - distillations
- alcool - Source: DG AGRI Regl. (CE) 436/2009 - 1000 HL**

	2009/2010(F)	2010/2011(P)	Moyenne
BE			
BG			
CZ			
DK			
DE		130,000	65,000
EE			
IE			
EL			
ES	32,000	89,000	60,500
FR			
IT	453,810	1 151,000	802,405
CY	11,308		5,654
LV			
LT			
LU			
HU	51,600	0,100	25,850
MT	0,389		0,194
NL			
AT			
PL			
PT	125,000	38,000	81,500
RO			
SI			
SK			
FI			
SE			
UK	0,455		0,228
Total	674,562	1 408,100	1 041,331

* (F)Définitif; (P)Provisoire; (E)Prévisionnel; (N/A)Inconnu

Paramètres les plus utilisés dans le secteur Vin, par campagne et par Etat Membre

**Vins bénéficiant d'une indication géographique protégée (IGP) - Rubrique: Utilisation industrielle - distillations
- alcool - réglementation UE - Source: DG AGRI Regl. (CE) 436/2009 - 1000 HL**

	2009/2010(F)	2010/2011(P)	Moyenne
BE			
BG			
CZ			
DK			
DE			
EE			
IE			
EL			
ES	32,000	89,000	60,500
FR			
IT	453,810	1 151,000	802,405
CY	11,308		5,654
LV			
LT			
LU			
HU	51,600	0,100	25,850
MT	0,389		0,194
NL			
AT			
PL			
PT	125,000	38,000	81,500
RO			
SI			
SK			
FI			
SE			
UK	0,455		0,228
Total	674,562	1 278,100	976,331

* (F)Définitif; (P)Provisoire; (E)Prévisionnel; (N/A)Inconnu

Paramètres les plus utilisés dans le secteur Vin, par campagne et par Etat Membre

Vins bénéficiant d'une indication géographique protégée (IGP) - Rubrique: Utilisation industrielle - distillations alcool - réglementation EM - Source: DG AGRI Regl. (CE) 436/2009- 1000 HL

	2009/2010(F)	2010/2011(P)	Moyenne
BE			
BG			
CZ			
DK			
DE		130,000	65,000
EE			
IE			
EL			
ES			
FR			
IT			
CY			
LV			
LT			
LU			
HU			
MT			
NL			
AT			
PL			
PT			
RO			
SI			
SK			
FI			
SE			
UK			
Total		130,000	65,000

* (F)Définitif; (P)Provisoire; (E)Prévisionnel; (N/A)Inconnu

Paramètres les plus utilisés dans le secteur Vin, par campagne et par Etat Membre

Vins bénéficiant d'une indication géographique protégée (IGP) - Rubrique: Usages industriels - production de vinaigre
Source: DG AGRI Regl. (CE) 436/2009- 1000 HL

	2009/2010(F)	2010/2011(P)	Moyenne
BE			
BG			
CZ		2,000	1,000
DK			
DE	130,000	130,000	130,000
EE			
IE			
EL			
ES			
FR			
IT		1 050,000	525,000
CY			
LV			
LT			
LU			
HU			
MT			
NL			
AT			
PL			
PT			
RO			
SI			
SK			
FI			
SE			
UK			
Total	130,000	1 182,000	656,000

* (F)Définitif; (P)Provisoire; (E)Prévisionnel; (N/A)Inconnu

Paramètres les plus utilisés dans le secteur Vin, par campagne et par Etat Membre

**Vins bénéficiant d'une indication géographique protégée (IGP) - Rubrique: Transformations -
Source: DG AGRI Regl. (CE) 436/2009 - 1000 HL**

	2009/2010(F)	2010/2011(P)	Moyenne
BE			
BG			
CZ	2,000	2,000	2,000
DK			
DE			
EE			
IE			
EL			
ES			
FR			
IT		500,000	250,000
CY			
LV			
LT			
LU			
HU	1,000	0,300	0,650
MT			
NL			
AT			
PL			
PT			
RO			
SI			
SK			
FI			
SE			
UK			
Total	3,000	502,300	252,650

* (F)Définitif; (P)Provisoire; (E)Prévisionnel; (N/A)Inconnu

Paramètres les plus utilisés dans le secteur Vin, par campagne et par Etat Membre

**Vins bénéficiant d'une indication géographique protégée (IGP) - Rubrique: Pertes -
Source: DG AGRI Regl. (CE) 436/2009 - 1000 HL**

	2009/2010(F)	2010/2011(P)	Moyenne
BE	2,000	2,000	2,000
BG			
CZ	3,000	4,000	3,500
DK			
DE			
EE			
IE			
EL	35,000	50,000	42,500
ES	55,000	25,000	40,000
FR	26,000	34,000	30,000
IT		100,000	50,000
CY			
LV			
LT	0,300	0,300	0,300
LU			
HU	10,700	5,400	8,050
MT			
NL	8,000	10,000	9,000
AT	0,600	0,600	0,600
PL			
PT	3,000	4,000	3,500
RO	1,200	0,800	1,000
SI	3,720	4,240	3,980
SK	0,920	1,810	1,365
FI			
SE			
UK			
Total	149,440	242,150	195,795

* (F)Définitif; (P)Provisoire; (E)Prévisionnel; (N/A)Inconnu

Paramètres les plus utilisés dans le secteur Vin, par campagne et par Etat Membre

**Vins bénéficiant d'une indication géographique protégée (IGP) - Rubrique: Stocks finaux -
Source: DG AGRI Regl. (CE) 436/2009 - 1000 HL**

	2009/2010(F)	2010/2011(P)	Moyenne
BE	42,000	35,437	38,719
BG	537,758	509,906	523,832
CZ	208,326	61,321	134,823
DK	144,000	0,924	72,462
DE	388,566	438,638	413,602
EE	4,085	5,989	5,037
IE	17,000	22,000	19,500
EL	488,678	544,166	516,422
ES	2 136,000	2 029,406	2 082,703
FR	6 834,266	7 955,206	7 394,736
IT	11 673,762	12 907,852	12 290,807
CY	55,095	54,228	54,662
LV	10,000		5,000
LT	7,000	10,474	8,737
LU	22,000	2,791	12,396
HU	636,004	309,822	472,913
MT	1,400	8,243	4,822
NL	93,895	91,250	92,573
AT	308,605	225,260	266,933
PL		2,006	1,003
PT	1 298,953	1 547,352	1 423,152
RO	496,624	308,520	402,572
SI	51,009	38,080	44,545
SK	10,343	19,398	14,871
FI	10,551	10,000	10,276
SE	48,000	155,266	101,633
UK	288,000	395,000	341,500
Total	25 811,920	27 688,535	26 750,228

* (F)Définitif; (P)Provisoire; (E)Prévisionnel; (N/A)Inconnu

Paramètres les plus utilisés dans le secteur Vin, par campagne et par Etat Membre

**Vins bénéficiant d'une indication géographique protégée (IGP) - Rubrique: Stocks finaux - aux producteurs -
Source: DG AGRI Regl. (CE) 436/2009 - 1000 HL**

	2009/2010(F)	2010/2011(P)	Moyenne
BE	17,000	4,012	10,506
BG	519,023	486,752	502,887
CZ	201,733	54,533	128,133
DK		0,793	0,397
DE	103,065	94,756	98,911
EE			
IE			
EL	458,465	525,766	492,115
ES	1 901,000	1 820,832	1 860,916
FR	4 697,183	4 935,049	4 816,116
IT	7 849,831	8 807,338	8 328,585
CY	49,865	50,303	50,084
LV			
LT			
LU	22,000		11,000
HU	126,665	309,822	218,243
MT		7,902	3,951
NL			
AT	203,921	168,390	186,156
PL			
PT	1 039,672	1 282,090	1 160,881
RO	494,696	281,930	388,313
SI	51,009	38,080	44,545
SK	8,880	13,811	11,346
FI			
SE		52,410	26,205
UK			
Total	17 744,007	18 934,569	18 339,288

* (F)Définitif; (P)Provisoire; (E)Prévisionnel; (N/A)Inconnu

Paramètres les plus utilisés dans le secteur Vin, par campagne et par Etat Membre

**Vins bénéficiant d'une indication géographique protégée (IGP) - Rubrique: Stocks finaux - au commerce -
Source: DG AGRI Regl. (CE) 436/2009 - 1000 HL**

	2009/2010(F)	2010/2011(P)	Moyenne
BE	25,000	31,425	28,213
BG	18,735	23,154	20,945
CZ	6,593	6,788	6,691
DK	144,000	0,131	72,066
DE	285,501	343,882	314,692
EE	4,085	5,989	5,037
IE	17,000	22,000	19,500
EL	30,213	18,400	24,307
ES	235,000	208,574	221,787
FR	2 137,083	3 020,157	2 578,620
IT	3 823,931	4 100,514	3 962,223
CY	5,231	3,925	4,578
LV	10,000		5,000
LT	7,000	10,474	8,737
LU		2,791	1,396
HU	509,339		254,670
MT	1,400	0,341	0,871
NL	93,895	91,250	92,573
AT	104,684	56,870	80,777
PL		2,006	1,003
PT	259,281	265,262	262,272
RO	1,928	26,590	14,259
SI			
SK	1,463	5,587	3,525
FI	10,551	10,000	10,276
SE	48,000	102,856	75,428
UK	288,000	395,000	341,500
Total	8 067,913	8 753,966	8 410,940

* (F)Définitif; (P)Provisoire; (E)Prévisionnel; (N/A)Inconnu

Paramètres les plus utilisés dans le secteur Vin, par campagne et par Etat Membre

Vins bénéficiant d'une indication géographique protégée (IGP) - Rubrique: Variation annuel des stocks -
Source: DG AGRI Regl. (CE) 436/2009 - 1000 HL

	2009/2010(F)	2010/2011(P)	Moyenne
BE	3,000	-6,563	-1,782
BG	76,587	-27,852	24,368
CZ	152,026	-147,005	2,511
DK	-49,000	-143,076	-96,038
DE	-641,034	50,072	-295,481
EE	0,385	1,904	1,145
IE	2,000	5,000	3,500
EL	-64,522	55,488	-4,517
ES	80,900	-106,594	-12,847
FR	-849,134	1 120,940	135,903
IT	-1 332,738	1 234,090	-49,324
CY	4,596	-0,868	1,864
LV	10,000	-10,000	
LT	1,700	3,474	2,587
LU	-5,000	-19,209	-12,105
HU	161,504	-326,182	-82,339
MT	1,400	6,843	4,122
NL	-1,105	-2,645	-1,875
AT	27,205	-83,345	-28,070
PL		2,006	1,003
PT	-90,147	248,399	79,126
RO	-69,576	-188,104	-128,840
SI	-29,991	-6,920	-18,456
SK	2,713	9,055	5,884
FI	-0,449	-0,551	-0,500
SE	-15,000	107,266	46,133
UK	91,000	107,000	99,000
Total	-2 532,681	1 882,624	-325,029

* (F)Définitif; (P)Provisoire; (E)Prévisionnel; (N/A)Inconnu

Paramètres les plus utilisés dans le secteur Vin, par campagne et par Etat Membre

Vins avec cépage sans AOP/IGP - Rubrique: Stocks initiaux - Source: DG AGRI Regl. (CE) 436/2009 - 1000 HL

	2009/2010(F)	2010/2011(P)	Moyenne
BE	62,000	35,000	48,500
BG	675,653	675,653	675,653
CZ	118,700	59,852	89,276
DK			
DE		315,088	157,544
EE	5,000	5,302	5,151
IE		2,000	1,000
EL			
ES	292,600	382,000	337,300
FR			
IT	217,000	216,576	216,788
CY		0,405	0,203
LV		8,000	4,000
LT	1,100	0,500	0,800
LU			
HU			
MT	2,000		1,000
NL			
AT	401,218	8,131	204,675
PL	1,000	0,551	0,776
PT			
RO			
SI		0,600	0,300
SK	94,780	19,934	57,357
FI		5,000	2,500
SE	67,000	100,000	83,500
UK		29,000	14,500
Total	1 938,051	1 863,592	1 900,822

* (F)Définitif; (P)Provisoire; (E)Prévisionnel; (N/A)Inconnu

Paramètres les plus utilisés dans le secteur Vin, par campagne et par Etat Membre

**Vins avec cépage sans AOP/IGP - Rubrique: Stocks initiaux - aux producteurs -
Source: DG AGRI Regl. (CE) 436/2009 - 1000 HL**

	2009/2010(F)	2010/2011(P)	Moyenne
BE	20,000	4,000	12,000
BG	587,183	587,183	587,183
CZ	111,400	44,295	77,847
DK			
DE		31,720	15,860
EE			
IE			
EL			
ES	284,800	340,000	312,400
FR			
IT	217,000	93,920	155,460
CY		0,266	0,133
LV			
LT			
LU			
HU			
MT			
NL			
AT	231,448	7,883	119,666
PL			
PT			
RO			
SI		0,600	0,300
SK	94,780	18,594	56,687
FI			
SE			
UK			
Total	1 546,611	1 128,461	1 337,536

* (F)Définitif; (P)Provisoire; (E)Prévisionnel; (N/A)Inconnu

Paramètres les plus utilisés dans le secteur Vin, par campagne et par Etat Membre

Vins avec cépage sans AOP/IGP - Rubrique: Stocks initiaux - au commerce -
Source: DG AGRI Regl. (CE) 436/2009 - 1000 HL

	2009/2010(F)	2010/2011(P)	Moyenne
BE	42,000	31,000	36,500
BG	88,470	88,470	88,470
CZ	7,300	15,557	11,429
DK			
DE		283,368	141,684
EE	5,000	5,302	5,151
IE		2,000	1,000
EL			
ES	7,800	42,000	24,900
FR			
IT		122,656	61,328
CY		0,139	0,070
LV		8,000	4,000
LT	1,100	0,500	0,800
LU			
HU			
MT	2,000		1,000
NL			
AT	169,770	0,248	85,009
PL	1,000	0,551	0,776
PT			
RO			
SI			
SK		1,340	0,670
FI		5,000	2,500
SE	67,000	100,000	83,500
UK		29,000	14,500
Total	391,440	735,131	563,285

* (F)Définitif; (P)Provisoire; (E)Prévisionnel; (N/A)Inconnu

Paramètres les plus utilisés dans le secteur Vin, par campagne et par Etat Membre

Vins avec cépage sans AOP/IGP - Rubrique: Production totale - Source: DG AGRI Regl. (CE) 436/2009 - 1000 HL

	2009/2010(F)	2010/2011(P)	Moyenne
BE		1,000	0,500
BG		327,212	163,606
CZ	165,152	10,896	88,024
DK			
DE	66,000	6,974	36,487
EE			
IE			
EL	276,000		138,000
ES	794,000	1 605,000	1 199,500
FR		256,426	128,213
IT	365,000	177,967	271,483
CY		3,500	1,750
LV			
LT			
LU	7,000		3,500
HU		54,500	27,250
MT			
NL			
AT	5,900	9,200	7,550
PL			
PT	4,000	26,338	15,169
RO			
SI			
SK	43,760	35,600	39,680
FI			
SE			
UK			
Total	1 726,812	2 514,613	2 120,712

* (F)Définitif; (P)Provisoire; (E)Prévisionnel; (N/A)Inconnu

Paramètres les plus utilisés dans le secteur Vin, par campagne et par Etat Membre

Vins avec cépage sans AOP/IGP - Rubrique: Production utilisable - Source: DG AGRI Regl. (CE) 436/2009 - 1000 HL

	2009/2010(F)	2010/2011(P)	Moyenne
BE		1,000	0,500
BG		327,212	163,606
CZ	165,152	10,896	88,024
DK			
DE	66,000	6,974	36,487
EE			
IE			
EL	276,000		138,000
ES	794,000	1 590,000	1 192,000
FR		256,426	128,213
IT	365,000	177,967	271,483
CY		3,500	1,750
LV			
LT			
LU	7,000		3,500
HU		54,500	27,250
MT			
NL			
AT	5,900	9,200	7,550
PL			
PT	4,000	26,338	15,169
RO			
SI			
SK	43,760	35,600	39,680
FI			
SE			
UK			
Total	1 726,812	2 499,613	2 113,212

* (F)Définitif; (P)Provisoire; (E)Prévisionnel; (N/A)Inconnu

Paramètres les plus utilisés dans le secteur Vin, par campagne et par Etat Membre

Vins avec cépage sans AOP/IGP - Rubrique: Production - sauf vinification -
Source: DG AGRI Regl. (CE) 436/2009 - 1000 HL

	2009/2010(F)	2010/2011(P)	Moyenne
BE			
BG			
CZ			
DK			
DE			
EE			
IE			
EL			
ES		15,000	7,500
FR			
IT			
CY			
LV			
LT			
LU			
HU			
MT			
NL			
AT			
PL			
PT			
RO			
SI			
SK			
FI			
SE			
UK			
Total		15,000	7,500

* (F)Définitif; (P)Provisoire; (E)Prévisionnel; (N/A)Inconnu

Paramètres les plus utilisés dans le secteur Vin, par campagne et par Etat Membre

**Vins avec cépage sans AOP/IGP - Rubrique: Importations - intra et extra volume (HI) -
Source: DG AGRI Regl. (CE) 436/2009 - 1000 HL**

	2009/2010(F)	2010/2011(P)	Moyenne
BE	95,387	292,178	193,782
BG	21,573	8,429	15,001
CZ	190,342	320,213	255,277
DK	324,005	554,638	439,321
DE	914,855	2 101,267	1 508,061
EE	10,805	24,403	17,604
IE	15,175	56,496	35,835
EL	16,864	16,167	16,516
ES	8,474	20,652	14,563
FR		405,607	202,804
IT	19,927	61,038	40,482
CY	1,761	6,311	4,036
LV	28,280	18,729	23,504
LT	10,344	32,432	21,388
LU	10,001	12,115	11,058
HU		8,924	4,462
MT	3,613	9,523	6,568
NL	129,985	437,953	283,969
AT	13,068	41,377	27,222
PL	38,156	99,084	68,620
PT		125,877	62,939
RO	4,465	57,132	30,798
SI	5,218	2,951	4,085
SK	17,613	223,302	120,457
FI	85,530	214,906	150,218
SE	338,463	701,062	519,762
UK	509,209	1 181,418	845,314
Total	2 813,111	7 034,184	4 923,647

* (F)Définitif; (P)Provisoire; (E)Prévisionnel; (N/A)Inconnu

Paramètres les plus utilisés dans le secteur Vin, par campagne et par Etat Membre

**Vins avec cépage sans AOP/IGP - Rubrique: Importations - volume extra de l'UE (HI) -
Source: DG AGRI Regl. (CE) 436/2009 - 1000 HL**

	2009/2010(F)	2010/2011(P)	Moyenne
BE	40,231	89,500	64,865
BG	2,893	2,796	2,845
CZ	17,688	36,080	26,884
DK	218,934	319,113	269,023
DE	647,957	1 261,017	954,487
EE	6,214	8,517	7,365
IE	3,416	4,736	4,076
EL	0,230	0,828	0,529
ES	4,325	4,518	4,421
FR		115,448	57,724
IT	10,224	4,176	7,200
CY	0,304	0,393	0,349
LV	2,319	10,500	6,409
LT	6,745	12,783	9,764
LU	0,210	0,052	0,131
HU		0,311	0,156
MT	2,325	5,667	3,996
NL	53,636	59,945	56,791
AT	4,698	13,282	8,990
PL	23,642	41,824	32,733
PT		0,831	0,416
RO	1,879	5,455	3,667
SI			
SK	1,285	18,147	9,716
FI	79,122	183,095	131,108
SE	223,745	490,252	356,999
UK	206,500	307,391	256,946
Total	1 558,521	2 996,657	2 277,589

* (F)Définitif; (P)Provisoire; (E)Prévisionnel; (N/A)Inconnu

Paramètres les plus utilisés dans le secteur Vin, par campagne et par Etat Membre

Vins avec cépage sans AOP/IGP - Rubrique: Importations - Intra UE - Source: DG AGRI Regl. (CE) 436/2009 - 1000 HL

	2009/2010(F)	2010/2011(P)	Moyenne
BE	55,156	202,678	128,917
BG	18,680	5,633	12,157
CZ	172,654	284,133	228,394
DK	105,071	235,525	170,298
DE	266,898	840,250	553,574
EE	4,591	15,886	10,238
IE	11,759	51,760	31,760
EL	16,634	15,339	15,987
ES	4,149	16,134	10,142
FR		290,159	145,080
IT	9,703	56,862	33,282
CY	1,456	5,918	3,687
LV	25,961	8,229	17,095
LT	3,598	19,649	11,624
LU	9,791	12,063	10,927
HU		8,613	4,307
MT	1,288	3,856	2,572
NL	76,349	378,008	227,178
AT	8,369	28,095	18,232
PL	14,514	57,260	35,887
PT		125,046	62,523
RO	2,585	51,677	27,131
SI	5,218	2,951	4,085
SK	16,328	205,155	110,741
FI	6,408	31,811	19,110
SE	114,717	210,810	162,764
UK	302,709	874,027	588,368
Total	1 254,589	4 037,527	2 646,058

* (F)Définitif; (P)Provisoire; (E)Prévisionnel; (N/A)Inconnu

Paramètres les plus utilisés dans le secteur Vin, par campagne et par Etat Membre

**Vins avec cépage sans AOP/IGP - Rubrique: Exportations - Intra et Extra en volume (hl) -
Source: DG AGRI Regl. (CE) 436/2009 - 1000 HL**

	2009/2010(F)	2010/2011(P)	Moyenne
BE	22,779	83,591	53,185
BG	22,032	156,647	89,340
CZ	89,262	169,342	129,302
DK	92,962	113,408	103,185
DE	362,488	704,417	533,452
EE	1,197	4,080	2,638
IE	0,002	0,228	0,115
EL	0,960	16,153	8,556
ES	249,920	1 153,783	701,852
FR		495,575	247,788
IT	218,789	220,792	219,790
CY	0,036	1,099	0,567
LV	1,422	3,968	2,695
LT	1,582	7,608	4,595
LU	2,794	10,117	6,455
HU		44,553	22,277
MT	0,042	0,066	0,054
NL	14,535	42,136	28,336
AT	14,524	29,392	21,958
PL	0,198	4,439	2,318
PT		108,456	54,228
RO	4,128	6,426	5,277
SI	2,058	0,343	1,201
SK	0,102	111,903	56,002
FI	0,359	7,149	3,754
SE	1,875	8,082	4,979
UK	16,669	120,129	68,399
Total	1 120,715	3 623,882	2 372,298

* (F)Définitif; (P)Provisoire; (E)Prévisionnel; (N/A)Inconnu

Paramètres les plus utilisés dans le secteur Vin, par campagne et par Etat Membre

**Vins avec cépage sans AOP/IGP - Rubrique: Exportations - Intra et Extra en volume (hl)
par rapport à la production vinifiée - Source: DG AGRI Regl. (CE) 436/2009 - en %**

	2009/2010(F)	2010/2011(P)	Moyenne
BE	-	-	-
BG	-	48%	55%
CZ	54%	1554%	147%
DK	-	-	-
DE	549%	10101%	1462%
EE	-	-	-
IE	-	-	-
EL	0%	-	6%
ES	31%	73%	59%
FR	-	193%	193%
IT	60%	124%	81%
CY	-	31%	32%
LV	-	-	-
LT	-	-	-
LU	40%	-	184%
HU	-	82%	82%
MT	-	-	-
NL	-	-	-
AT	246%	319%	291%
PL	-	-	-
PT	-	412%	357%
RO	-	-	-
SI	-	-	-
SK	0%	314%	141%
FI	-	-	-
SE	-	-	-
UK	-	-	-
Total	65%	145%	112%

* (F)Définitif; (P)Provisoire; (E)Prévisionnel; (N/A)Inconnu

Paramètres les plus utilisés dans le secteur Vin, par campagne et par Etat Membre

**Vins avec cépage sans AOP/IGP - Rubrique: Exportations - extra UE en Volume (hl) -
Source: DG AGRI Regl. (CE) 436/2009 - 1000 HL**

	2009/2010(F)	2010/2011(P)	Moyenne
BE	0,280	0,765	0,523
BG	13,304	14,309	13,807
CZ	0,013	0,370	0,191
DK	6,888	10,751	8,819
DE	31,239	70,182	50,711
EE	0,540	1,338	0,939
IE	0,002		0,001
EL	0,736	1,438	1,087
ES	51,094	229,901	140,497
FR		184,786	92,393
IT	124,265	202,848	163,556
CY	0,006	0,008	0,007
LV	1,241	3,223	2,232
LT	1,568	7,288	4,428
LU	0,007	0,004	0,005
HU		5,281	2,641
MT	0,016	0,049	0,033
NL	1,174	6,752	3,963
AT	3,950	7,417	5,683
PL	0,198	1,685	0,941
PT		46,330	23,165
RO	0,005	0,446	0,225
SI	0,284	0,001	0,143
SK	0,028	0,389	0,208
FI	0,050	0,535	0,293
SE	0,451	0,890	0,671
UK	1,855	4,690	3,272
Total	239,192	801,676	520,434

* (F)Définitif; (P)Provisoire; (E)Prévisionnel; (N/A)Inconnu

Paramètres les plus utilisés dans le secteur Vin, par campagne et par Etat Membre

**Vins avec cépage sans AOP/IGP - Rubrique: Exportations intra UE en volume (hl) -
Source: DG AGRI Regl. (CE) 436/2009 - 1000 HL**

	2009/2010(F)	2010/2011(P)	Moyenne
BE	22,499	82,826	52,663
BG	8,728	142,338	75,533
CZ	89,250	168,972	129,111
DK	86,074	102,657	94,366
DE	331,249	634,235	482,742
EE	0,657	2,742	1,700
IE		0,228	0,114
EL	0,224	14,715	7,469
ES	198,827	923,882	561,354
FR		310,789	155,395
IT	94,524	17,944	56,234
CY	0,029	1,091	0,560
LV	0,181	0,745	0,463
LT	0,014	0,320	0,167
LU	2,787	10,113	6,450
HU		39,272	19,636
MT	0,026	0,017	0,021
NL	13,362	35,384	24,373
AT	10,575	21,975	16,275
PL		2,754	1,377
PT		62,126	31,063
RO	4,123	5,980	5,052
SI	1,774	0,342	1,058
SK	0,074	111,514	55,794
FI	0,309	6,614	3,462
SE	1,424	7,192	4,308
UK	14,814	115,439	65,127
Total	881,523	2 822,206	1 851,865

* (F)Définitif; (P)Provisoire; (E)Prévisionnel; (N/A)Inconnu

Paramètres les plus utilisés dans le secteur Vin, par campagne et par Etat Membre

**Vins avec cépage sans AOP/IGP - Rubrique: Utilisation domestique totale -
Source: DG AGRI Regl. (CE) 436/2009 - 1000 HL**

	2009/2010(F)	2010/2011(P)	Moyenne
BE	99,607	238,527	169,067
BG		750,137	375,068
CZ	325,080	203,139	264,109
DK	231,043	441,230	336,137
DE	303,279	1 448,206	875,743
EE	9,306	22,436	15,871
IE	13,173	48,268	30,721
EL	291,904	0,014	145,959
ES	463,154	332,870	398,012
FR		120,744	60,372
IT	166,562	15,460	91,011
CY	1,320	5,505	3,413
LV	18,858	15,561	17,209
LT	9,362	24,387	16,874
LU	14,207	0,487	7,347
HU		0,139	0,070
MT	5,571	9,457	7,514
NL	115,450	395,817	255,633
AT	397,530	19,296	208,413
PL	38,407	95,196	66,802
PT	4,000	0,004	2,002
RO	0,337	50,706	25,521
SI	0,271	2,725	1,498
SK	60,711	148,381	104,546
FI	80,171	206,757	143,464
SE	303,587	792,980	548,284
UK	463,541	1 046,289	754,915
Total	3 415,972	6 434,718	4 925,345

* (F)Définitif; (P)Provisoire; (E)Prévisionnel; (N/A)Inconnu

Paramètres les plus utilisés dans le secteur Vin, par campagne et par Etat Membre

Vins avec cépage sans AOP/IGP - Rubrique: Consommation humaine -
Source: DG AGRI Regl. (CE) 436/2009 - 1000 HL

	2009/2010(F)	2010/2011(P)	Moyenne
BE	92,607	231,527	162,067
BG		750,137	375,068
CZ	325,080	203,139	264,109
DK	231,043	441,230	336,137
DE	303,279	1 448,206	875,743
EE	9,306	22,436	15,871
IE	13,173	48,268	30,721
EL	291,904	0,014	145,959
ES	387,154	274,870	331,012
FR		56,744	28,372
IT	155,612	0,460	78,036
CY	1,320	5,505	3,413
LV		15,461	7,730
LT	9,362	24,387	16,874
LU	13,962	0,487	7,225
HU		0,361	0,181
MT	5,571	9,457	7,514
NL	115,450	395,817	255,633
AT	397,430	19,196	208,313
PL	38,407	95,196	66,802
PT	4,000	0,004	2,002
RO	0,337	49,606	24,971
SI	0,271	2,655	1,463
SK	41,381	134,661	88,021
FI	80,171	206,757	143,464
SE	303,587	792,980	548,284
UK	463,541	1 046,289	754,915
Total	3 283,347	6 275,128	4 779,238

* (F)Définitif; (P)Provisoire; (E)Prévisionnel; (N/A)Inconnu

Paramètres les plus utilisés dans le secteur Vin, par campagne et par Etat Membre

Vins avec cépage sans AOP/IGP - Rubrique: Usages industriels - Source: DG AGRI Regl. (CE) 436/2009 - 1000 HL

	2009/2010(F)	2010/2011(P)	Moyenne
BE	6,000	6,000	6,000
BG			
CZ			
DK			
DE			
EE			
IE			
EL			
ES	43,000	57,000	50,000
FR			
IT	10,950	15,000	12,975
CY			
LV			
LT			
LU	0,245		0,123
HU			
MT			
NL			
AT			
PL			
PT			
RO			
SI			
SK			
FI			
SE			
UK			
Total	60,195	78,000	69,098

* (F)Définitif; (P)Provisoire; (E)Prévisionnel; (N/A)Inconnu

Paramètres les plus utilisés dans le secteur Vin, par campagne et par Etat Membre

Vins avec cépage sans AOP/IGP - Rubrique: Usages industriels - distillations - alcool - Source: DG AGRI Regl. (CE) 436/2009 - 1000 HL

	2009/2010(F)	2010/2011(P)	Moyenne
BE			
BG			
CZ			
DK			
DE			
EE			
IE			
EL			
ES	28,000	57,000	42,500
FR			
IT	10,950	15,000	12,975
CY			
LV			
LT			
LU	0,245		0,123
HU			
MT			
NL			
AT			
PL			
PT			
RO			
SI			
SK			
FI			
SE			
UK			
Total	39,195	72,000	55,598

* (F)Définitif; (P)Provisoire; (E)Prévisionnel; (N/A)Inconnu

Paramètres les plus utilisés dans le secteur Vin, par campagne et par Etat Membre

Vins avec cépage sans AOP/IGP - Rubrique: Utilisation industrielle - distillations - alcool - réglementation UE - Source: DG AGRI Regl. (CE) 436/2009 - 1000 HL

	2009/2010(F)	2010/2011(P)	Moyenne
BE			
BG			
CZ			
DK			
DE			
EE			
IE			
EL			
ES	28,000	57,000	42,500
FR			
IT	10,950	15,000	12,975
CY			
LV			
LT			
LU	0,245		0,123
HU			
MT			
NL			
AT			
PL			
PT			
RO			
SI			
SK			
FI			
SE			
UK			
Total	39,195	72,000	55,598

* (F)Définitif; (P)Provisoire; (E)Prévisionnel; (N/A)Inconnu

Paramètres les plus utilisés dans le secteur Vin, par campagne et par Etat Membre

Vins avec cépage sans AOP/IGP - Rubrique: Utilisation industrielle - distillations - alcool - réglementation EM - Source: DG AGRI Regl. (CE) 436/2009 - 1000 HL

	2009/2010(F)	2010/2011(P)	Moyenne
BE			
BG			
CZ			
DK			
DE			
EE			
IE			
EL			
ES			
FR			
IT			
CY			
LV			
LT			
LU			
HU			
MT			
NL			
AT			
PL			
PT			
RO			
SI			
SK			
FI			
SE			
UK			
Total			

* (F)Définitif; (P)Provisoire; (E)Prévisionnel; (N/A)Inconnu

Paramètres les plus utilisés dans le secteur Vin, par campagne et par Etat Membre

**Vins avec cépage sans AOP/IGP - Rubrique: Usages industriels -
production de vinaigre - Source: DG AGRI Regl. (CE) 436/2009 - 1000 HL**

	2009/2010(F)	2010/2011(P)	Moyenne
BE	6,000	6,000	6,000
BG			
CZ			
DK			
DE			
EE			
IE			
EL			
ES	15,000		7,500
FR			
IT			
CY			
LV			
LT			
LU			
HU			
MT			
NL			
AT			
PL			
PT			
RO			
SI			
SK			
FI			
SE			
UK			
Total	21,000	6,000	13,500

* (F)Définitif; (P)Provisoire; (E)Prévisionnel; (N/A)Inconnu

Paramètres les plus utilisés dans le secteur Vin, par campagne et par Etat Membre

Vins avec cépage sans AOP/IGP - Rubique: Transformations - Source: DG AGRI Regl. (CE) 436/2009 - 1000 HL

	2009/2010(F)	2010/2011(P)	Moyenne
BE			
BG			
CZ			
DK			
DE			
EE			
IE			
EL			
ES	23,000		11,500
FR			
IT			
CY			
LV			
LT			
LU			
HU			
MT			
NL			
AT			
PL			
PT			
RO			
SI			
SK			
FI			
SE			
UK			
Total	23,000		11,500

* (F)Définitif; (P)Provisoire; (E)Prévisionnel; (N/A)Inconnu

Paramètres les plus utilisés dans le secteur Vin, par campagne et par Etat Membre

Vins avec cépage sans AOP/IGP - Rubrique: Pertes - Source: DG AGRI Regl. (CE) 436/2009 - 1000 HL

	2009/2010(F)	2010/2011(P)	Moyenne
BE	1,000	1,000	1,000
BG			
CZ			
DK			
DE			
EE			
IE			
EL			
ES	10,000	1,000	5,500
FR		64,000	32,000
IT			
CY			
LV	19,000	0,100	9,550
LT			
LU			
HU		0,500	0,250
MT			
NL			
AT	0,100	0,100	0,100
PL			
PT			
RO		1,100	0,550
SI		0,070	0,035
SK	19,330	13,720	16,525
FI			
SE			
UK			
Total	49,430	81,590	65,510

* (F)Définitif; (P)Provisoire; (E)Prévisionnel; (N/A)Inconnu

Paramètres les plus utilisés dans le secteur Vin, par campagne et par Etat Membre

Vins avec cépage sans AOP/IGP - Rubrique: Stocks finaux - Source: DG AGRI Regl. (CE) 436/2009 - 1000 HL

	2009/2010(F)	2010/2011(P)	Moyenne
BE	35,000	6,060	20,530
BG	675,653	104,510	390,082
CZ	59,852	18,480	39,166
DK			
DE	315,088	270,706	292,897
EE	5,302	3,189	4,246
IE	2,000	10,000	6,000
EL			
ES	382,000	505,999	444,000
FR		45,714	22,857
IT	216,576	219,329	217,953
CY	0,405	3,612	2,009
LV	8,000	7,200	7,600
LT	0,500	0,937	0,719
LU		1,511	0,756
HU		18,732	9,366
MT			
NL			
AT	8,131	10,020	9,076
PL	0,551		0,276
PT		43,755	21,878
RO			
SI	2,889	0,483	1,686
SK	95,340	18,552	56,946
FI	5,000	6,000	5,500
SE	100,000		50,000
UK	29,000	44,000	36,500
Total	1 941,287	1 338,789	1 640,038

* (F)Définitif; (P)Provisoire; (E)Prévisionnel; (N/A)Inconnu

Paramètres les plus utilisés dans le secteur Vin, par campagne et par Etat Membre

**Vins avec cépage sans AOP/IGP - Rubrique: Stocks finaux - aux producteurs -
Source: DG AGRI Regl. (CE) 436/2009 - 1000 HL**

	2009/2010(F)	2010/2011(P)	Moyenne
BE	4,000	0,167	2,084
BG	587,183	95,472	341,328
CZ	44,295	10,878	27,586
DK			
DE	31,720	43,668	37,694
EE			
IE			
EL			
ES	340,000	474,379	407,190
FR		45,714	22,857
IT	93,920	120,352	107,136
CY	0,266	2,461	1,364
LV		0,100	0,050
LT			
LU			
HU		18,732	9,366
MT			
NL			
AT	7,883	6,564	7,224
PL			
PT		16,174	8,087
RO			
SI	2,889	0,483	1,686
SK	94,000	12,598	53,299
FI			
SE			
UK			
Total	1 206,156	847,742	1 026,949

* (F)Définitif; (P)Provisoire; (E)Prévisionnel; (N/A)Inconnu

Paramètres les plus utilisés dans le secteur Vin, par campagne et par Etat Membre

Vins avec cépage sans AOP/IGP - Rubrique: Stocks finaux - au commerce -
Source: DG AGRI Regl. (CE) 436/2009 - 1000 HL

	2009/2010(F)	2010/2011(P)	Moyenne
BE	31,000	5,893	18,447
BG	88,470	9,038	48,754
CZ	15,557	7,602	11,580
DK			
DE	283,368	227,038	255,203
EE	5,302	3,189	4,246
IE	2,000	10,000	6,000
EL			
ES	42,000	31,620	36,810
FR			
IT	122,656	98,977	110,817
CY	0,139	1,151	0,645
LV	8,000	7,100	7,550
LT	0,500	0,937	0,719
LU		1,511	0,756
HU			
MT			
NL			
AT	0,248	3,456	1,852
PL	0,551		0,276
PT		27,581	13,791
RO			
SI			
SK	1,340	5,954	3,647
FI	5,000	6,000	5,500
SE	100,000		50,000
UK	29,000	44,000	36,500
Total	735,131	491,047	613,089

* (F)Définitif; (P)Provisoire; (E)Prévisionnel; (N/A)Inconnu

Paramètres les plus utilisés dans le secteur Vin, par campagne et par Etat Membre

Vins avec cépage sans AOP/IGP - Rubique: Variation annuel des stocks -
Source: DG AGRI Regl. (CE) 436/2009 - 1000 HL

	2009/2010(F)	2010/2011(P)	Moyenne
BE	-27,000	-28,940	-27,970
BG		-571,143	-285,572
CZ	-58,848	-41,372	-50,110
DK			
DE	315,088	-44,382	135,353
EE	0,302	-2,113	-0,906
IE	2,000	8,000	5,000
EL			
ES	89,400	123,999	106,700
FR		45,714	22,857
IT	-0,424	2,753	1,165
CY	0,405	3,207	1,806
LV	8,000	-0,800	3,600
LT	-0,600	0,437	-0,082
LU		1,511	0,756
HU		18,732	9,366
MT	-2,000		-1,000
NL			
AT	-393,087	1,889	-195,599
PL	-0,449	-0,551	-0,500
PT		43,755	21,878
RO			
SI	2,889	-0,117	1,386
SK	0,560	-1,382	-0,411
FI	5,000	1,000	3,000
SE	33,000	-100,000	-33,500
UK	29,000	15,000	22,000
Total	3,236	-524,803	-260,784

* (F)Définitif; (P)Provisoire; (E)Prévisionnel; (N/A)Inconnu

Paramètres les plus utilisés dans le secteur Vin, par campagne et par Etat Membre

Autres vins Regl. (CE) 479/2008 - Rubrique: Stocks initiaux - Source: DG AGRI Regl. (CE) 436/2009 - 1000 HL

	2009/2010(F)	2010/2011(P)	Moyenne
BE	56,000	59,000	57,500
BG	150,347	64,658	107,502
CZ	55,700	74,489	65,095
DK			
DE	3 140,000	3 553,148	3 346,574
EE	15,000	14,677	14,839
IE	4,000	9,000	6,500
EL	1 454,900	1 250,140	1 352,520
ES	11 879,800	9 024,000	10 451,900
FR	5 267,200	5 041,242	5 154,221
IT	15 303,500	13 181,480	14 242,490
CY	92,100	94,390	93,245
LV	20,000	16,000	18,000
LT	58,000	56,500	57,250
LU	42,000	43,000	42,500
HU	474,500	749,073	611,787
MT	27,000	24,500	25,750
NL	176,000	224,379	200,190
AT	3,600	271,658	137,629
PL	36,000	32,520	34,260
PT	2 450,000	2 265,295	2 357,648
RO	735,800	620,492	678,146
SI		14,912	7,456
SK	38,000	110,425	74,213
FI	90,000	70,600	80,300
SE	135,000	214,000	174,500
UK	534,000	781,000	657,500
Total	42 238,447	37 860,578	40 049,513

* (F)Définitif; (P)Provisoire; (E)Prévisionnel; (N/A)Inconnu

Paramètres les plus utilisés dans le secteur Vin, par campagne et par Etat Membre

**Autres vins Regl. (CE) 479/2008 - Rubrique: Stocks initiaux - aux producteurs -
Source: DG AGRI Regl. (CE) 436/2009 - 1000 HL**

	2009/2010(F)	2010/2011(P)	Moyenne
BE			
BG	150,347	48,127	99,237
CZ	34,300	50,587	42,444
DK			
DE	209,200	261,441	235,321
EE			
IE			
EL	1 182,900	1 122,764	1 152,832
ES	10 588,200	8 081,000	9 334,600
FR	2 383,000	1 978,952	2 180,976
IT	9 048,780	6 750,931	7 899,856
CY	88,400	85,984	87,192
LV	4,000	2,000	3,000
LT			
LU	42,000	43,000	42,500
HU	94,500	149,183	121,842
MT	24,000	22,500	23,250
NL			
AT		171,651	85,826
PL		0,326	0,163
PT	1 098,000	1 157,695	1 127,848
RO	731,100	612,799	671,950
SI		13,059	6,530
SK	38,000	86,858	62,429
FI			
SE			
UK			
Total	25 716,727	20 638,857	23 177,792

* (F)Définitif; (P)Provisoire; (E)Prévisionnel; (N/A)Inconnu

Paramètres les plus utilisés dans le secteur Vin, par campagne et par Etat Membre

**Autres vins Regl. (CE) 479/2008 - Rubrique: Stocks initiaux - au commerce -
Source: DG AGRI Regl. (CE) 436/2009 - 1000 HL**

	2009/2010(F)	2010/2011(P)	Moyenne
BE	56,000	59,000	57,500
BG		16,531	8,265
CZ	21,400	23,902	22,651
DK			
DE	2 930,800	3 291,707	3 111,254
EE	15,000	14,677	14,839
IE	4,000	9,000	6,500
EL	272,000	127,376	199,688
ES	1 291,600	943,000	1 117,300
FR	2 884,200	3 062,290	2 973,245
IT	6 254,720	6 430,549	6 342,635
CY	3,700	8,406	6,053
LV	16,000	14,000	15,000
LT	58,000	56,500	57,250
LU			
HU	380,000	599,890	489,945
MT	3,000	2,000	2,500
NL	176,000	224,379	200,190
AT	3,600	100,007	51,804
PL	36,000	32,194	34,097
PT	1 352,000	1 107,600	1 229,800
RO	4,700	7,693	6,197
SI		1,853	0,927
SK		23,567	11,784
FI	90,000	70,600	80,300
SE	135,000	214,000	174,500
UK	534,000	781,000	657,500
Total	16 521,720	17 221,721	16 871,721

* (F)Définitif; (P)Provisoire; (E)Prévisionnel; (N/A)Inconnu

Paramètres les plus utilisés dans le secteur Vin, par campagne et par Etat Membre

Autres vins Regl. (CE) 479/2008 - Rubrique: Production totale - Source: DG AGRI Regl. (CE) 436/2009 - 1000 HL

	2009/2010(F)	2010/2011(P)	Moyenne
BE			
BG	776,000	482,000	629,000
CZ	10,460	22,479	16,470
DK			
DE	204,000	86,000	145,000
EE			
IE			
EL	2 239,750	2 135,000	2 187,375
ES	21 995,000	21 301,000	21 648,000
FR	10 751,000	10 103,436	10 427,218
IT	20 845,662	19 107,688	19 976,675
CY	95,000	57,540	76,270
LV			
LT			
LU			
HU	354,300	303,600	328,950
MT	13,800	13,800	13,800
NL			
AT	276,900	222,900	249,900
PL			
PT	1 599,000	2 093,664	1 846,332
RO	4 765,000	2 367,100	3 566,050
SI	54,267	38,139	46,203
SK	1,750	16,730	9,240
FI			
SE			
UK		18,238	9,119
Total	63 981,889	58 369,314	61 175,601

* (F)Définitif; (P)Provisoire; (E)Prévisionnel; (N/A)Inconnu

Paramètres les plus utilisés dans le secteur Vin, par campagne et par Etat Membre

Autres vins Regl. (CE) 479/2008 - Rubrique: Production utilisable - Source: DG AGRI Regl. (CE) 436/2009 - 1000 HL

	2009/2010(F)	2010/2011(P)	Moyenne
BE			
BG	762,000	482,000	622,000
CZ	10,460	22,479	16,470
DK			
DE	204,000	86,000	145,000
EE			
IE			
EL	2 239,750	2 135,000	2 187,375
ES	18 252,000	16 015,000	17 133,500
FR	10 247,000	10 103,436	10 175,218
IT	19 945,662	19 107,688	19 526,675
CY	95,000	57,540	76,270
LV			
LT			
LU			
HU	354,300	303,600	328,950
MT	13,800	13,800	13,800
NL			
AT	238,700	196,100	217,400
PL			
PT	1 599,000	2 093,664	1 846,332
RO	4 765,000	2 367,100	3 566,050
SI	54,267	38,139	46,203
SK	1,750	16,730	9,240
FI			
SE			
UK		18,238	9,119
Total	58 782,689	53 056,514	55 919,601

* (F)Définitif; (P)Provisoire; (E)Prévisionnel; (N/A)Inconnu

Paramètres les plus utilisés dans le secteur Vin, par campagne et par Etat Membre

**Autres vins Regl. (CE) 479/2008 - Rubique: Production - sauf vinification -
Source: DG AGRI Regl. (CE) 436/2009 - 1000 HL**

	2009/2010(F)	2010/2011(P)	Moyenne
BE			
BG	14,000		7,000
CZ			
DK			
DE			
EE			
IE			
EL			
ES	3 743,000	5 286,000	4 514,500
FR	504,000		252,000
IT	900,000		450,000
CY			
LV			
LT			
LU			
HU			
MT			
NL			
AT	38,200	26,800	32,500
PL			
PT			
RO			
SI			
SK			
FI			
SE			
UK			
Total	5 199,200	5 312,800	5 256,000

* (F)Définitif; (P)Provisoire; (E)Prévisionnel; (N/A)Inconnu

Paramètres les plus utilisés dans le secteur Vin, par campagne et par Etat Membre

**Autres vins Regl. (CE) 479/2008 - Rubrique: Importations - intra et extra volume (HI) -
Source: DG AGRI Regl. (CE) 436/2009 - 1000 HL**

	2009/2010(F)	2010/2011(P)	Moyenne
BE	1 391,807	684,820	1 038,314
BG	7,767	61,923	34,845
CZ	515,999	1 117,589	816,794
DK	983,723	837,567	910,645
DE	6 615,076	6 841,343	6 728,209
EE	79,129	84,558	81,844
IE	373,863	237,763	305,813
EL	49,536	99,262	74,399
ES	182,569	221,000	201,785
FR	3 062,510	4 611,997	3 837,254
IT	934,058	1 561,217	1 247,637
CY	15,215	35,993	25,604
LV	98,059	182,507	140,283
LT	206,402	324,450	265,426
LU	176,667	48,859	112,763
HU	64,765	910,282	487,523
MT	25,639	23,232	24,436
NL	1 799,312	1 240,137	1 519,725
AT	295,513	502,391	398,952
PL	326,918	477,765	402,342
PT	592,903	1 085,375	839,139
RO	50,812	687,902	369,357
SI	22,109	55,483	38,796
SK	174,216	561,961	368,089
FI	285,881	174,405	230,143
SE	657,419	449,048	553,233
UK	7 338,179	7 391,535	7 364,857
Total	26 326,043	30 510,364	28 418,204

* (F)Définitif; (P)Provisoire; (E)Prévisionnel; (N/A)Inconnu

Paramètres les plus utilisés dans le secteur Vin, par campagne et par Etat Membre

**Autres vins Regl. (CE) 479/2008 - Rubrique: Importations - volume extra de l'UE (HI) -
Source: DG AGRI Regl. (CE) 436/2009 - 1000 HL**

	2009/2010(F)	2010/2011(P)	Moyenne
BE	280,198	269,757	274,977
BG	7,767	4,643	6,205
CZ	67,879	158,531	113,205
DK	553,113	411,969	482,541
DE	1 393,392	764,829	1 079,110
EE	21,209	15,285	18,247
IE	222,797	139,619	181,208
EL	5,846	2,695	4,270
ES	13,267	10,256	11,761
FR	356,385	73,068	214,727
IT	336,569	5,251	170,910
CY	2,528	0,561	1,544
LV	12,984	9,882	11,433
LT	13,711	8,511	11,111
LU	0,561	0,206	0,384
HU	0,307	1,892	1,100
MT	3,904	0,367	2,136
NL	772,644	669,208	720,926
AT	19,558	11,732	15,645
PL	124,912	100,600	112,756
PT	1,830	1,679	1,754
RO	13,518	25,361	19,440
SI	8,716	14,371	11,544
SK	2,988	29,124	16,056
FI	174,575	55,400	114,987
SE	355,216	157,336	256,276
UK	5 326,935	5 992,925	5 659,930
Total	10 093,308	8 935,058	9 514,183

* (F)Définitif; (P)Provisoire; (E)Prévisionnel; (N/A)Inconnu

Paramètres les plus utilisés dans le secteur Vin, par campagne et par Etat Membre

Autres vins Regl. (CE) 479/2008 - Rubrique: Importations - Intra UE -
Source: DG AGRI Regl. (CE) 436/2009 - 1000 HL

	2009/2010(F)	2010/2011(P)	Moyenne
BE	1 111,609	415,063	763,336
BG		57,280	28,640
CZ	448,120	959,058	703,589
DK	430,610	425,598	428,104
DE	5 221,684	6 076,514	5 649,099
EE	57,920	69,273	63,597
IE	151,066	98,144	124,605
EL	43,691	96,567	70,129
ES	169,302	210,744	190,023
FR	2 706,125	4 538,929	3 622,527
IT	597,489	1 555,966	1 076,727
CY	12,687	35,432	24,060
LV	85,075	172,625	128,850
LT	192,691	315,939	254,315
LU	176,106	48,653	112,379
HU	64,458	908,390	486,424
MT	21,735	22,865	22,300
NL	1 026,669	570,929	798,799
AT	275,954	490,659	383,307
PL	202,006	377,165	289,585
PT	591,073	1 083,696	837,385
RO	37,294	662,541	349,917
SI	13,393	41,112	27,252
SK	171,228	532,837	352,032
FI	111,306	119,005	115,156
SE	302,203	291,712	296,957
UK	2 011,243	1 398,610	1 704,927
Total	16 232,735	21 575,306	18 904,021

* (F)Définitif; (P)Provisoire; (E)Prévisionnel; (N/A)Inconnu

Paramètres les plus utilisés dans le secteur Vin, par campagne et par Etat Membre

**Autres vins Regl. (CE) 479/2008 - Rubrique: Exportations - Intra et Extra en volume (hl) -
Source: DG AGRI Regl. (CE) 436/2009 - 1000 HL**

	2009/2010(F)	2010/2011(P)	Moyenne
BE	78,047	136,650	107,349
BG	273,500	199,175	236,338
CZ	19,273	83,673	51,473
DK	95,462	97,182	96,322
DE	1 068,802	1 063,320	1 066,061
EE	16,095	18,157	17,126
IE	1,047	2,199	1,623
EL	210,945	237,793	224,369
ES	7 968,987	12 933,860	10 451,423
FR	2 066,250	2 295,252	2 180,751
IT	5 312,714	9 580,650	7 446,682
CY	11,931	17,979	14,955
LV	100,819	121,045	110,932
LT	103,958	148,485	126,221
LU	31,018	32,780	31,899
HU	127,742	288,955	208,348
MT	0,088	0,343	0,215
NL	48,881	60,281	54,581
AT	166,819	79,265	123,042
PL	17,490	25,947	21,718
PT	939,347	1 268,875	1 104,111
RO	21,499	18,601	20,050
SI	19,536	80,341	49,938
SK	15,147	38,971	27,059
FI	14,943	17,634	16,289
SE	11,085	17,844	14,464
UK	360,885	516,432	438,658
Total	19 102,306	29 381,689	24 241,998

* (F)Définitif; (P)Provisoire; (E)Prévisionnel; (N/A)Inconnu

Paramètres les plus utilisés dans le secteur Vin, par campagne et par Etat Membre

**Autres vins Regl. (CE) 479/2008 - Rubrique: Exportations - extra UE en Volume (hl) -
Source: DG AGRI Regl. (CE) 436/2009 - 1000 HL**

	2009/2010(F)	2010/2011(P)	Moyenne
BE	4,177	5,480	4,828
BG	165,962	154,174	160,068
CZ	0,715	0,494	0,604
DK	10,443	7,081	8,762
DE	384,032	245,955	314,993
EE	7,860	6,493	7,177
IE	0,036	0,090	0,063
EL	11,209	25,471	18,340
ES	2 392,233	4 491,727	3 441,980
FR	601,063	571,299	586,181
IT	1 150,407	1 293,021	1 221,714
CY	1,691	4,286	2,988
LV	92,875	112,659	102,767
LT	98,768	140,947	119,857
LU	0,425	0,295	0,360
HU	6,962	10,767	8,865
MT	0,010	0,003	0,006
NL	20,637	24,222	22,430
AT	18,201	8,467	13,334
PL	1,545	1,544	1,545
PT	386,793	692,186	539,489
RO	5,387	3,213	4,300
SI	11,864	70,690	41,277
SK	0,046	0,220	0,133
FI	0,734	0,313	0,523
SE	4,015	2,296	3,155
UK	31,860	48,986	40,423
Total	5 409,949	7 922,379	6 666,164

* (F)Définitif; (P)Provisoire; (E)Prévisionnel; (N/A)Inconnu

Paramètres les plus utilisés dans le secteur Vin, par campagne et par Etat Membre

**Autres vins Regl. (CE) 479/2008 - Rubrique: Exportations intra UE en volume (hl) -
Source: DG AGRI Regl. (CE) 436/2009 - 1000 HL**

	2009/2010(F)	2010/2011(P)	Moyenne
BE	73,871	131,170	102,520
BG	107,538	45,001	76,269
CZ	18,559	83,179	50,869
DK	85,019	90,101	87,560
DE	684,770	817,365	751,067
EE	8,235	11,664	9,949
IE	1,010	2,109	1,560
EL	199,736	212,322	206,029
ES	5 576,754	8 442,133	7 009,443
FR	1 465,187	1 723,953	1 594,570
IT	4 162,307	8 287,629	6 224,968
CY	10,240	13,693	11,967
LV	7,944	8,386	8,165
LT	5,190	7,538	6,364
LU	30,593	32,485	31,539
HU	120,780	278,188	199,484
MT	0,078	0,340	0,209
NL	28,244	36,059	32,152
AT	148,618	70,798	109,708
PL	15,944	24,403	20,174
PT	552,554	576,689	564,622
RO	16,112	15,388	15,750
SI	7,672	9,651	8,662
SK	15,101	38,751	26,926
FI	14,210	17,321	15,765
SE	7,070	15,548	11,309
UK	329,025	467,446	398,235
Total	13 692,358	21 459,310	17 575,834

* (F)Définitif; (P)Provisoire; (E)Prévisionnel; (N/A)Inconnu

Paramètres les plus utilisés dans le secteur Vin, par campagne et par Etat Membre

**Autres vins Regl. (CE) 479/2008 - Rubrique: Utilisation domestique totale -
Source: DG AGRI Regl. (CE) 436/2009 - 1000 HL**

	2009/2010(F)	2010/2011(P)	Moyenne
BE	1 310,760	432,931	871,845
BG	581,956	0,032	290,994
CZ	488,396	1 092,112	790,254
DK	888,261	740,376	814,319
DE	5 337,126	5 648,881	5 493,004
EE	63,357	61,408	62,383
IE	367,816	220,564	294,190
EL	2 283,102	2 401,832	2 342,467
ES	13 321,382	4 015,813	8 668,598
FR	11 469,218	12 148,824	11 809,021
IT	17 689,026	12 873,528	15 281,277
CY	95,994	11,582	53,788
LV	1,240	51,162	26,201
LT	103,944	160,619	132,282
LU	144,649	3,666	74,157
HU	16,750	1 096,779	556,765
MT	41,852	54,465	48,158
NL	1 702,052	1 175,380	1 438,716
AT	99,335	618,453	358,894
PL	312,909	445,894	379,401
PT	1 437,261	1 048,337	1 242,799
RO	4 909,621	3 092,776	4 001,199
SI	42,010	18,883	30,446
SK	166,710	477,638	322,174
FI	290,338	159,371	224,855
SE	567,334	390,884	479,109
UK	6 730,294	6 627,341	6 678,817
Total	70 462,691	55 069,531	62 766,111

* (F)Définitif; (P)Provisoire; (E)Prévisionnel; (N/A)Inconnu

Paramètres les plus utilisés dans le secteur Vin, par campagne et par Etat Membre

**Autres vins Regl. (CE) 479/2008 - Rubique: Consommation humaine -
Source: DG AGRI Regl. (CE) 436/2009 - 1000 HL**

	2009/2010(F)	2010/2011(P)	Moyenne
BE	1 309,760	431,931	870,845
BG	581,956	0,032	290,994
CZ	483,396	1 092,112	787,754
DK	888,261	740,376	814,319
DE	5 337,126	5 648,881	5 493,004
EE	63,357	61,408	62,383
IE	367,816	220,564	294,190
EL	2 134,102	2 252,832	2 193,467
ES	5 404,382	25,813	2 715,098
FR	3 394,218	3 794,824	3 594,521
IT	11 456,026	10 625,528	11 040,777
CY	78,994	11,582	45,288
LV	1,240	50,762	26,001
LT	103,544	160,319	131,932
LU	144,649	3,666	74,157
HU	0,050	1 088,379	544,165
MT	41,852	54,465	48,158
NL	1 696,052	1 162,380	1 429,216
AT	66,435	586,753	326,594
PL	253,409	374,894	314,151
PT	1 076,261	774,337	925,299
RO	4 670,121	2 926,576	3 798,349
SI	42,010	17,483	29,746
SK	166,710	477,638	322,174
FI	290,338	159,371	224,855
SE	567,334	390,884	479,109
UK	6 730,294	6 627,341	6 678,817
Total	47 349,591	39 761,131	43 555,361

* (F)Définitif; (P)Provisoire; (E)Prévisionnel; (N/A)Inconnu

Paramètres les plus utilisés dans le secteur Vin, par campagne et par Etat Membre

Autres vins Regl. (CE) 479/2008 - Rubrique: Usages industriels - Source: DG AGRI Regl. (CE) 436/2009 - 1000 HL

	2009/2010(F)	2010/2011(P)	Moyenne
BE			
BG			
CZ	2,000		1,000
DK			
DE			
EE			
IE			
EL	99,000	99,000	99,000
ES	7 057,000	3 640,000	5 348,500
FR	7 765,000	8 114,000	7 939,500
IT	4 932,000	1 608,000	3 270,000
CY	12,000		6,000
LV			
LT			
LU			
HU	10,600	0,100	5,350
MT			
NL			
AT	28,300	28,000	28,150
PL			
PT	357,000	269,000	313,000
RO	212,500	149,600	181,050
SI			
SK			
FI			
SE			
UK			
Total	20 475,400	13 907,700	17 191,550

* (F)Définitif; (P)Provisoire; (E)Prévisionnel; (N/A)Inconnu

Paramètres les plus utilisés dans le secteur Vin, par campagne et par Etat Membre

Autres vins Regl. (CE) 479/2008 - Rubrique: Usages industriels - distillations - alcool - Source: DG AGRI Regl. (CE) 436/2009 - 1000 HL

	2009/2010(F)	2010/2011(P)	Moyenne
BE			
BG			
CZ			
DK			
DE			
EE			
IE			
EL			
ES	6 352,000	2 910,000	4 631,000
FR	7 619,000	7 952,000	7 785,500
IT	3 019,000	531,000	1 775,000
CY			
LV			
LT			
LU			
HU	10,600	0,100	5,350
MT			
NL			
AT	13,000	13,000	13,000
PL			
PT	334,000	226,000	280,000
RO	13,000	10,000	11,500
SI			
SK			
FI			
SE			
UK			
Total	17 360,600	11 642,100	14 501,350

* (F)Définitif; (P)Provisoire; (E)Prévisionnel; (N/A)Inconnu

Paramètres les plus utilisés dans le secteur Vin, par campagne et par Etat Membre

Autres vins Regl. (CE) 479/2008 - Rubrique: Usages industriels - distillations - alcool - eaux de vie d'appellation - Source: DG AGRI Regl. (CE) 436/2009 - 1000 HL

	2009/2010(F)	2010/2011(P)	Moyenne
BE			
BG			
CZ			
DK			
DE			
EE			
IE			
EL			
ES			
FR	6 169,000	7 170,000	6 669,500
IT			
CY			
LV			
LT			
LU			
HU			
MT			
NL			
AT			
PL			
PT			
RO			
SI			
SK			
FI			
SE			
UK			
Total	6 169,000	7 170,000	6 669,500

* (F)Définitif; (P)Provisoire; (E)Prévisionnel; (N/A)Inconnu

Paramètres les plus utilisés dans le secteur Vin, par campagne et par Etat Membre

Autres vins Regl. (CE) 479/2008 - Rubrique: Utilisation industrielle - distillations - alcool - réglementation UE - Source: DG AGRI Regl. (CE) 436/2009 - 1000 HL

	2009/2010(F)	2010/2011(P)	Moyenne
BE			
BG			
CZ			
DK			
DE			
EE			
IE			
EL			
ES	6 352,000	2 910,000	4 631,000
FR	1 450,000	782,000	1 116,000
IT	3 019,000	531,000	1 775,000
CY			
LV			
LT			
LU			
HU	10,600	0,100	5,350
MT			
NL			
AT	13,000		6,500
PL			
PT	334,000	226,000	280,000
RO	13,000	10,000	11,500
SI			
SK			
FI			
SE			
UK			
Total	11 191,600	4 459,100	7 825,350

* (F)Définitif; (P)Provisoire; (E)Prévisionnel; (N/A)Inconnu

Paramètres les plus utilisés dans le secteur Vin, par campagne et par Etat Membre

Autres vins Regl. (CE) 479/2008 - Rubrique: Utilisation industrielle - distillations - alcool - réglementation EM - Source: DG AGRI Regl. (CE) 436/2009 - 1000 HL

	2009/2010(F)	2010/2011(P)	Moyenne
BE			
BG			
CZ			
DK			
DE			
EE			
IE			
EL			
ES			
FR			
IT			
CY			
LV			
LT			
LU			
HU			
MT			
NL			
AT		13,000	6,500
PL			
PT			
RO			
SI			
SK			
FI			
SE			
UK			
Total		13,000	6,500

* (F)Définitif; (P)Provisoire; (E)Prévisionnel; (N/A)Inconnu

Paramètres les plus utilisés dans le secteur Vin, par campagne et par Etat Membre

**Autres vins Regl. (CE) 479/2008 - Rubrique: Usages industriels - production de vinaigre -
Source: DG AGRI Regl. (CE) 436/2009 - 1000 HL**

	2009/2010(F)	2010/2011(P)	Moyenne
BE			
BG			
CZ	2,000		1,000
DK			
DE			
EE			
IE			
EL	99,000	99,000	99,000
ES	705,000	730,000	717,500
FR	146,000	162,000	154,000
IT	1 913,000	1 077,000	1 495,000
CY	12,000		6,000
LV			
LT			
LU			
HU			
MT			
NL			
AT	15,300	15,000	15,150
PL			
PT	23,000	43,000	33,000
RO	199,500	139,600	169,550
SI			
SK			
FI			
SE			
UK			
Total	3 114,800	2 265,600	2 690,200

* (F)Définitif; (P)Provisoire; (E)Prévisionnel; (N/A)Inconnu

Paramètres les plus utilisés dans le secteur Vin, par campagne et par Etat Membre

Autres vins Regl. (CE) 479/2008 - Rubrique: Transformations - Source: DG AGRI Regl. (CE) 436/2009 - 1000 HL

	2009/2010(F)	2010/2011(P)	Moyenne
BE			
BG			
CZ			
DK			
DE			
EE			
IE			
EL	50,000	50,000	50,000
ES	692,000	320,000	506,000
FR	178,000	180,000	179,000
IT	1 061,000	540,000	800,500
CY	5,000		2,500
LV			
LT			
LU			
HU	0,500	0,700	0,600
MT			
NL			
AT	1,800	1,500	1,650
PL	21,500	44,000	32,750
PT			
RO	25,000	16,600	20,800
SI			
SK			
FI			
SE			
UK			
Total	2 034,800	1 152,800	1 593,800

* (F)Définitif; (P)Provisoire; (E)Prévisionnel; (N/A)Inconnu

Paramètres les plus utilisés dans le secteur Vin, par campagne et par Etat Membre

Autres vins Regl. (CE) 479/2008 - Rubrique: Pertes - Source: DG AGRI Regl. (CE) 436/2009 - 1000 HL

	2009/2010(F)	2010/2011(P)	Moyenne
BE	1,000	1,000	1,000
BG			
CZ	3,000		1,500
DK			
DE			
EE			
IE			
EL			
ES	168,000	30,000	99,000
FR	132,000	60,000	96,000
IT	240,000	100,000	170,000
CY			
LV		0,400	0,200
LT	0,400	0,300	0,350
LU			
HU	5,700	7,600	6,650
MT			
NL	6,000	13,000	9,500
AT	2,800	2,200	2,500
PL	38,000	27,000	32,500
PT	4,000	5,000	4,500
RO	2,000		1,000
SI		1,400	0,700
SK			
FI			
SE			
UK			
Total	602,900	247,900	425,400

* (F)Définitif; (P)Provisoire; (E)Prévisionnel; (N/A)Inconnu

Paramètres les plus utilisés dans le secteur Vin, par campagne et par Etat Membre

Autres vins Regl. (CE) 479/2008 - Rubrique: Stocks finaux - Source: DG AGRI Regl. (CE) 436/2009 - 1000 HL

	2009/2010(F)	2010/2011(P)	Moyenne
BE	59,000	174,239	116,620
BG	64,658	409,374	237,016
CZ	74,489	38,772	56,631
DK		0,009	0,005
DE	3 553,148	3 768,290	3 660,719
EE	14,677	19,670	17,174
IE	9,000	24,000	16,500
EL	1 250,140	844,777	1 047,459
ES	9 024,000	8 310,327	8 667,164
FR	5 041,242	5 312,599	5 176,921
IT	13 181,480	11 396,207	12 288,844
CY	94,390	158,362	126,376
LV	16,000	26,300	21,150
LT	56,500	71,846	64,173
LU	43,000	55,413	49,207
HU	749,073	577,221	663,147
MT	24,500	6,724	15,612
NL	224,379	228,855	226,617
AT	271,658	272,431	272,045
PL	32,520	38,444	35,482
PT	2 265,295	3 127,122	2 696,209
RO	620,492	564,117	592,305
SI	14,831	9,310	12,071
SK	32,110	172,507	102,309
FI	70,600	68,000	69,300
SE	214,000	254,320	234,160
UK	781,000	1 047,000	914,000
Total	37 782,182	36 976,236	37 379,209

* (F)Définitif; (P)Provisoire; (E)Prévisionnel; (N/A)Inconnu

Paramètres les plus utilisés dans le secteur Vin, par campagne et par Etat Membre

**Autres vins Regl. (CE) 479/2008 - Rubique: Stocks finaux - aux producteurs -
Source: DG AGRI Regl. (CE) 436/2009 - 1000 HL**

	2009/2010(F)	2010/2011(P)	Moyenne
BE		16,376	8,188
BG	48,127	360,507	204,317
CZ	50,587	6,048	28,318
DK		0,009	0,005
DE	261,441	260,962	261,202
EE			
IE			
EL	1 122,764	673,482	898,123
ES	8 081,000	6 851,449	7 466,225
FR	1 978,952	1 755,695	1 867,324
IT	6 750,931	5 546,614	6 148,773
CY	85,984	145,350	115,667
LV	2,000	4,200	3,100
LT		0,188	0,094
LU	43,000	6,247	24,624
HU	149,183	577,221	363,202
MT	22,500	5,090	13,795
NL			
AT	171,651	170,199	170,925
PL	0,326	0,423	0,374
PT	1 157,695	1 851,887	1 504,791
RO	612,799	466,662	539,731
SI	14,831	7,741	11,286
SK	32,110	124,790	78,450
FI			
SE		1,961	0,981
UK			
Total	20 585,881	18 833,101	19 709,491

* (F)Définitif; (P)Provisoire; (E)Prévisionnel; (N/A)Inconnu

Paramètres les plus utilisés dans le secteur Vin, par campagne et par Etat Membre

**Autres vins Regl. (CE) 479/2008 - Rubique: Stocks finaux - au commerce -
Source: DG AGRI Regl. (CE) 436/2009 - 1000 HL**

	2009/2010(F)	2010/2011(P)	Moyenne
BE	59,000	157,863	108,432
BG	16,531	48,867	32,699
CZ	23,902	32,724	28,313
DK			
DE	3 291,707	3 507,328	3 399,518
EE	14,677	19,670	17,174
IE	9,000	24,000	16,500
EL	127,376	171,295	149,336
ES	943,000	1 458,878	1 200,939
FR	3 062,290	3 556,904	3 309,597
IT	6 430,549	5 849,593	6 140,071
CY	8,406	13,012	10,709
LV	14,000	22,100	18,050
LT	56,500	71,658	64,079
LU		49,166	24,583
HU	599,890		299,945
MT	2,000	1,634	1,817
NL	224,379	228,855	226,617
AT	100,007	102,232	101,120
PL	32,194	38,021	35,108
PT	1 107,600	1 275,235	1 191,417
RO	7,693	97,455	52,574
SI		1,569	0,785
SK		47,717	23,859
FI	70,600	68,000	69,300
SE	214,000	252,359	233,180
UK	781,000	1 047,000	914,000
Total	17 196,301	18 143,135	17 669,718

* (F)Définitif; (P)Provisoire; (E)Prévisionnel; (N/A)Inconnu

Paramètres les plus utilisés dans le secteur Vin, par campagne et par Etat Membre

**Autres vins Regl. (CE) 479/2008 - Rubrique: Variation annuel des stocks -
Source: DG AGRI Regl. (CE) 436/2009 - 1000 HL**

	2009/2010(F)	2010/2011(P)	Moyenne
BE	3,000	115,239	59,120
BG	-85,689	344,716	129,514
CZ	18,789	-35,717	-8,464
DK		0,009	0,005
DE	413,148	215,142	314,145
EE	-0,323	4,993	2,335
IE	5,000	15,000	10,000
EL	-204,760	-405,363	-305,062
ES	-2 855,800	-713,673	-1 784,737
FR	-225,958	271,357	22,700
IT	-2 122,020	-1 785,273	-1 953,647
CY	2,290	63,972	33,131
LV	-4,000	10,300	3,150
LT	-1,500	15,346	6,923
LU	1,000	12,413	6,707
HU	274,573	-171,852	51,361
MT	-2,500	-17,776	-10,138
NL	48,379	4,476	26,428
AT	268,058	0,773	134,416
PL	-3,480	5,924	1,222
PT	-184,705	861,827	338,561
RO	-115,308	-56,375	-85,842
SI	14,831	-5,602	4,615
SK	-5,890	62,082	28,096
FI	-19,400	-2,600	-11,000
SE	79,000	40,320	59,660
UK	247,000	266,000	256,500
Total	-4 456,265	-884,342	-2 670,304

* (F)Définitif; (P)Provisoire; (E)Prévisionnel; (N/A)Inconnu

Paramètres les plus utilisés dans le secteur Vin, par campagne et par Etat Membre

Vins de table - Rubrique: Stocks initiaux - Source: DG AGRI Regl. (CE) 436/2009 - 1000 HL

	2000/2001(F)	2001/2002(F)	2002/2003(F)	2003/2004(F)	2004/2005(F)	2005/2006(F)	2006/2007(F)	2007/2008(F)	2008/2009(F)	Moyenne
BE	129,000	105,000	95,000	128,000	134,000	120,000	95,000	115,000	111,000	114,667
BG								1 256,000	1 301,000	1 278,500
CZ					70,300	333,000	357,900	112,000	277,961	230,232
DK	114,000	112,000	118,000	118,000	131,000	149,033	149,000	149,000	193,000	137,004
DE	4 524,000	4 297,000	3 882,000	3 566,000	3 325,000	3 433,000	3 321,000	3 500,000	3 449,000	3 699,667
EE					4,675	10,430	7,000	9,000	9,000	8,021
IE	22,000	22,000	22,000	57,000	29,573	31,000	31,000	32,000	36,000	31,397
EL	1 194,000	1 577,000	1 524,000	1 658,000	1 918,633	2 315,000	1 785,713	1 595,000	1 295,233	1 651,398
ES	9 190,000	12 592,000	9 894,000	9 901,000	12 367,000	14 991,000	11 579,000	11 891,000	10 845,000	11 472,222
FR	15 551,000	17 701,000	13 824,000	12 178,000	12 384,000	17 097,955	17 579,986	15 009,557	14 707,000	15 114,722
IT	22 142,000	24 381,990	22 028,000	20 601,000	24 547,945	28 344,000	26 425,284	25 191,000	25 559,745	24 357,885
CY					160,329	234,000	186,678	151,000	135,040	173,409
LV					6,300	4,000	14,900	9,500	11,000	9,140
LT					94,110	65,856	36,300	53,500	67,034	63,360
LU	37,234	33,000	30,000	67,000	51,000	51,000	37,000	63,000	60,000	47,693
HU					908,000	2 064,000	1 423,000	815,500	773,000	1 196,700
MT					18,700	18,700	51,300	46,200	35,000	33,980
NL	88,000	84,000	80,000	76,000	141,000	217,000	240,481	208,000	165,000	144,387
AT	603,000	587,400	769,300	681,900	628,961	713,000	598,499	519,000	540,016	626,786
PL								42,000	57,000	19,800
PT	4 039,000	4 771,000	5 045,000	4 190,000	4 053,266	4 394,028	4 546,552	4 481,000	3 964,257	4 387,123
RO								45,000	968,848	506,924
SI					51,357	111,000	98,000	79,000	84,354	84,742
SK					71,410	153,710	141,000	123,000	132,901	124,404
FI	14,100	13,000	22,600	21,300	20,000	22,340	21,800	18,000	15,600	18,749
SE	140,000	78,000	83,000	99,000	124,000	162,000	149,600	103,000	68,000	111,844
UK	408,000	203,000	302,000	448,000	236,000	87,000	87,000	129,000	129,000	225,444
Total	58 195,334	66 557,390	57 718,900	53 790,200	61 476,559	75 122,052	68 962,993	65 745,257	64 989,989	63 617,630

* (F)Définitif; (P)Provisoire; (E)Prévisionnel; (N/A)Inconnu

Paramètres les plus utilisés dans le secteur Vin, par campagne et par Etat Membre

Vins de table - Rubrique: Stocks initiaux - aux producteurs - Source: DG AGRI Regl. (CE) 436/2009 - 1000 HL

	2000/2001(F)	2001/2002(F)	2002/2003(F)	2003/2004(F)	2004/2005(F)	2005/2006(F)	2006/2007(F)	2007/2008(F)	2008/2009(F)	Moyenne
BE						25,000		23,000	23,000	7,889
BG								1 256,000	1 301,000	1 278,500
CZ					25,500	195,000	158,900	39,000	62,296	96,139
DK						0,033				0,004
DE	724,000	628,000	515,000	414,000	308,000	362,000	341,000	280,000	317,000	432,111
EE										
IE										
EL	1 077,000	1 403,000	1 314,000	1 392,000	1 624,633	2 063,000	1 608,512	1 417,000	1 186,890	1 454,004
ES	9 190,000	10 354,000	7 741,000	7 702,000	10 002,000	12 957,000	9 640,000	10 160,000	9 241,000	9 665,222
FR	10 581,000	12 639,000	8 520,000	7 000,000	6 818,000	11 250,955	11 856,897	10 302,058	9 297,000	9 807,212
IT	18 796,000	17 940,420	15 245,000	13 670,000	14 864,921	19 407,697	17 162,906	15 529,000	15 256,330	16 430,253
CY					156,866	234,000	186,678	151,000	135,040	172,717
LV					0,300				11,000	2,260
LT										
LU	16,686	10,000	9,000	13,000	6,000	6,000	9,000	6,000	60,000	15,076
HU					908,000	2 064,000	1 423,000	326,000	233,000	990,800
MT					18,500	18,500	45,400	41,000	30,000	30,680
NL										
AT	392,000	343,600	417,000	462,725	426,707	428,000	378,056	314,000	357,354	391,049
PL								8,000		1,600
PT	1 814,000	2 387,000	2 710,000	2 087,000	2 002,365	2 568,022	2 487,936	2 756,000	2 385,451	2 355,308
RO								45,000	949,444	497,222
SI					48,215	111,000	95,000	76,000	81,354	82,314
SK					66,980	98,810	141,000	109,000	88,139	100,786
FI										
SE	2,000			3,000			0,600	4,000		1,067
UK	359,000	31,000	289,000	16,000	8,000			28,000	28,000	84,333
Total	42 951,686	45 736,020	36 760,000	32 759,725	37 284,987	51 789,017	45 534,885	42 870,058	41 043,298	41 858,853

* (F)Définitif; (P)Provisoire; (E)Prévisionnel; (N/A)Inconnu

Paramètres les plus utilisés dans le secteur Vin, par campagne et par Etat Membre

Vins de table - Rubrique: Stocks initiaux - au commerce - Source: DG AGRI Regl. (CE) 436/2009 - 1000 HL

	2000/2001(F)	2001/2002(F)	2002/2003(F)	2003/2004(F)	2004/2005(F)	2005/2006(F)	2006/2007(F)	2007/2008(F)	2008/2009(F)	Moyenne
BE	129,000	105,000	95,000	128,000	134,000	95,000	95,000	92,000	88,000	106,778
BG										
CZ					44,800	138,000	199,000	73,000	215,665	134,093
DK	114,000	112,000	118,000	118,000	131,000	149,000	149,000	149,000	193,000	137,000
DE	3 800,000	3 669,000	3 367,000	3 152,000	3 017,000	3 071,000	2 980,000	3 220,000	3 132,000	3 267,556
EE					4,675	10,430	7,000	9,000	9,000	8,021
IE	22,000	22,000	22,000	57,000	29,573	31,000	31,000	32,000	36,000	31,397
EL	117,000	174,000	210,000	266,000	294,000	252,000	177,200	178,000	108,343	197,394
ES		2 238,000	2 153,000	2 199,000	2 365,000	2 034,000	1 939,000	1 731,000	1 604,000	1 807,000
FR	4 970,000	5 062,000	5 304,000	5 178,000	5 566,000	5 847,000	5 723,089	4 707,499	5 410,000	5 307,510
IT	3 346,000	6 441,570	6 783,000	6 931,000	9 683,024	8 936,303	9 262,378	9 662,000	10 303,415	7 927,632
CY					3,463					0,693
LV					6,000	4,000	14,900	9,500		6,880
LT					94,110	65,856	36,300	53,500	67,034	63,360
LU	20,548	23,000	21,000	54,000	45,000	45,000	28,000	57,000		32,616
HU								489,500	540,000	205,900
MT					0,200	0,200	5,900	5,200	5,000	3,300
NL	88,000	84,000	80,000	76,000	141,000	217,000	240,481	208,000	165,000	144,387
AT	211,000	243,800	352,300	219,175	202,254	285,000	220,443	205,000	182,662	235,737
PL								34,000	57,000	18,200
PT	2 225,000	2 384,000	2 335,000	2 103,000	2 050,901	1 826,006	2 058,616	1 725,000	1 578,806	2 031,814
RO									19,404	9,702
SI					3,142		3,000	3,000	3,000	2,428
SK					4,430	54,900		14,000	44,762	23,618
FI	14,100	13,000	22,600	21,300	20,000	22,340	21,800	18,000	15,600	18,749
SE	138,000	78,000	83,000	96,000	124,000	162,000	149,000	99,000	68,000	110,778
UK	49,000	172,000	13,000	432,000	228,000	87,000	87,000	101,000	101,000	141,111
Total	15 243,648	20 821,370	20 958,900	21 030,475	24 191,572	23 333,035	23 428,107	22 875,199	23 946,691	21 758,778

* (F)Définitif; (P)Provisoire; (E)Prévisionnel; (N/A)Inconnu

Paramètres les plus utilisés dans le secteur Vin, par campagne et par Etat Membre

Vins de table - Rubrique: Production totale - Source: DG AGRI Regl. (CE) 436/2009 - 1000 HL

	2000/2001(F)	2001/2002(F)	2002/2003(F)	2003/2004(F)	2004/2005(F)	2005/2006(F)	2006/2007(F)	2007/2008(F)	2008/2009(F)	Moyenne
BE	2,000	1,000	1,000	2,000	2,000	2,000	1,000	1,000	2,000	1,556
BG								1 726,000	1 551,000	1 638,500
CZ					135,000	130,000	129,000	173,000	630,000	239,400
DK										
DE	785,000	388,000	629,000	275,620	593,000	310,000	355,000	571,000	607,000	501,513
EE										
IE										
EL	3 266,000	3 137,000	2 849,000	3 420,000	3 894,000	3 693,000	3 561,000	3 202,000	3 529,048	3 394,561
ES	26 779,000	18 884,000	22 247,000	36 220,000	30 295,000	28 158,000	24 803,000	22 860,000	27 810,000	26 450,667
FR	24 739,000	21 356,000	19 801,000	19 306,000	20 844,000	18 839,000	18 802,000	16 420,000	14 479,000	19 398,444
IT	41 205,000	39 615,000	32 456,000	30 404,000	38 017,000	38 042,000	39 709,000	34 529,000	37 644,779	36 846,864
CY					272,000	236,000	141,500	141,500	152,000	188,600
LV										
LT										
LU		10,000	15,000		3,000					3,111
HU					3 091,300	1 381,000	1 305,000	1 208,000	1 365,000	1 670,060
MT					70,000	60,000	48,000	30,000	21,500	45,900
NL						1,000			1,000	0,222
AT	246,000	465,200	414,500	338,814	464,000	217,000	204,000	290,000	566,660	356,242
PL										
PT	3 440,138	3 642,000	3 743,000	4 134,948	4 194,000	3 894,000	4 221,000	3 213,000	2 705,000	3 687,454
RO								4 804,000	5 841,000	5 322,500
SI					49,000	177,000	241,000	217,000	186,000	174,000
SK					101,430	44,000	51,000	48,000	44,977	57,881
FI										
SE										
UK	12,000	14,000	8,300	7,752	6,517	20,000	15,000	6,000	13,437	11,445
Total	100 474,138	87 512,200	82 163,800	94 109,134	102 031,247	95 204,000	93 586,500	89 439,500	97 149,401	93 518,880

* (F)Définitif; (P)Provisoire; (E)Prévisionnel; (N/A)Inconnu

Paramètres les plus utilisés dans le secteur Vin, par campagne et par Etat Membre

Vins de table - Rubrique: Production utilisable - Source: DG AGRI Regl. (CE) 436/2009 - 1000 HL

	2000/2001(F)	2001/2002(F)	2002/2003(F)	2003/2004(F)	2004/2005(F)	2005/2006(F)	2006/2007(F)	2007/2008(F)	2008/2009(F)	Moyenne
BE	2,000	1,000	1,000	2,000	2,000	2,000	1,000	1,000	2,000	1,556
BG								1 726,000	1 551,000	1 638,500
CZ					110,000	130,000	129,000	173,000	630,000	234,400
DK										
DE	785,000	388,000	629,000	250,682	593,000	310,000	355,000	571,000	607,000	498,742
EE										
IE										
EL	3 266,000	3 137,000	2 849,000	3 420,000	3 881,000	3 655,000	3 522,000	3 028,000	3 529,048	3 365,228
ES	26 779,000	18 884,000	22 247,000	29 443,000	30 295,000	23 197,000	24 803,000	22 860,000	22 140,000	24 516,444
FR	23 939,000	20 606,000	19 387,000	18 246,000	20 079,000	18 391,000	18 543,000	16 191,000	14 374,000	18 861,778
IT	41 205,000	39 615,000	30 860,000	30 404,000	38 017,000	35 442,000	37 740,000	33 429,000	36 144,779	35 872,975
CY					272,000	233,000	141,000	141,000	152,000	187,800
LV										
LT										
LU		10,000	15,000		3,000					3,111
HU					3 091,300	1 381,000	1 305,000	1 208,000	1 365,000	1 670,060
MT					70,000	60,000	48,000	30,000	21,500	45,900
NL						1,000			1,000	0,222
AT	244,000	465,200	414,500	302,837	464,000	217,000	204,000	290,000	566,660	352,022
PL										
PT	3 440,138	3 642,000	3 743,000	4 134,948	4 194,000	3 894,000	4 221,000	3 213,000	2 705,000	3 687,454
RO								4 804,000	5 841,000	5 322,500
SI					49,000	173,000	241,000	217,000	186,000	173,200
SK					101,430	44,000	51,000	48,000	44,977	57,881
FI										
SE										
UK	12,000	14,000	8,300	7,752	6,517	20,000	15,000	6,000	13,437	11,445
Total	99 672,138	86 762,200	80 153,800	86 211,219	101 228,247	87 150,000	91 319,000	87 936,000	89 874,401	90 034,112

* (F)Définitif; (P)Provisoire; (E)Prévisionnel; (N/A)Inconnu

Paramètres les plus utilisés dans le secteur Vin, par campagne et par Etat Membre

Vins de table - Rubrique: Production - sauf vinification - Source: DG AGRI Regl. (CE) 436/2009 - 1000 HL

	2000/2001(F)	2001/2002(F)	2002/2003(F)	2003/2004(F)	2004/2005(F)	2005/2006(F)	2006/2007(F)	2007/2008(F)	2008/2009(F)	Moyenne
BE										
BG										
CZ					25,000					5,000
DK										
DE				24,938						2,771
EE										
IE										
EL					13,000	38,000	39,000	174,000		29,333
ES				6 777,000		4 961,000			5 670,000	1 934,222
FR	800,000	750,000	414,000	1 060,000	765,000	448,000	259,000	229,000	105,000	536,667
IT			1 596,000			2 600,000	1 969,000	1 100,000	1 500,000	973,889
CY						3,000	0,500	0,500		0,800
LV										
LT										
LU										
HU										
MT										
NL										
AT	2,000			35,977						4,220
PL										
PT										
RO										
SI						4,000				0,800
SK										
FI										
SE										
UK										
Total	802,000	750,000	2 010,000	7 897,915	803,000	8 054,000	2 267,500	1 503,500	7 275,000	3 484,768

* (F)Définitif; (P)Provisoire; (E)Prévisionnel; (N/A)Inconnu

Paramètres les plus utilisés dans le secteur Vin, par campagne et par Etat Membre

Vins de table - Rubrique: Importations - intra et extra volume (HI) - Source: DG AGRI Regl. (CE) 436/2009 - 1000 HL

	2000/2001(F)	2001/2002(F)	2002/2003(F)	2003/2004(F)	2004/2005(F)	2005/2006(F)	2006/2007(F)	2007/2008(F)	2008/2009(F)	Moyenne
BE	560,000	790,000	803,000	863,000	866,000	965,000	951,000	1 010,000	1 014,000	869,111
BG								33,000	54,000	43,500
CZ					1 090,000	1 123,000	1 215,000	1 286,000	1 215,000	1 185,800
DK	471,000	640,000	535,000	547,000	538,000	563,000	575,000	567,000	612,000	560,889
DE	5 128,000	5 879,000	5 300,628	7 128,000	7 681,000	7 638,000	8 744,000	7 962,000	8 203,000	7 073,736
EE					46,000	48,000	77,000	78,000	82,000	66,200
IE		119,200	134,666	191,000	270,000	280,000	275,000	269,000	268,000	200,763
EL	47,000	108,000	330,540	221,000	171,000	212,000	129,000	212,000	119,000	172,171
ES	256,000	98,000	1 070,451	178,000	227,762	399,000	600,000	614,000	98,000	393,468
FR	4 174,000	4 591,000	4 061,857	4 231,000	4 347,000	4 047,000	4 131,000	4 153,000	4 321,000	4 228,540
IT	430,000	1 344,000	2 432,870	1 431,000	1 355,000	1 098,000	910,000	1 245,000	740,000	1 220,652
CY					17,000	20,000	24,000	34,000	26,760	24,352
LV					131,000	150,000	176,000	186,000	150,000	158,600
LT					72,000	96,000	171,000	208,000	239,000	157,200
LU	78,000	92,000	72,593	81,000	89,000	91,000	80,000	78,000	85,000	82,955
HU					62,000	179,000	409,000	353,000	130,000	226,600
MT					23,000	27,000	25,000	40,000	39,000	30,800
NL	728,000	796,400	909,702	1 370,000	1 404,000	1 474,000	1 535,000	1 637,000	1 717,000	1 285,678
AT	157,000	314,000	242,803	346,000	383,000	418,000	444,000	364,000	309,000	330,867
PL					294,000	322,000	503,000	560,000	521,000	440,000
PT	1 586,704	1 471,700	1 379,064	1 626,000	1 453,000	1 265,000	843,000	1 330,000	1 805,000	1 417,719
RO								272,000	144,000	208,000
SI					25,000	37,000	46,000	38,000	42,000	37,600
SK					239,000	284,000	350,000	579,000	369,000	364,200
FI	64,000	111,100	155,793	142,000	179,000	188,000	209,000	186,000	198,000	159,210
SE	454,000	858,000	787,302	722,000	713,000	710,000	862,000	932,000	915,000	772,589
UK	2 280,000	2 563,000	2 711,352	3 146,000	3 679,000	3 860,000	4 197,000	4 179,000	4 228,000	3 427,039
Total	16 413,704	19 775,400	20 927,621	22 223,000	25 354,762	25 494,000	27 481,000	28 405,000	27 643,760	23 746,472

* (F)Définitif; (P)Provisoire; (E)Prévisionnel; (N/A)Inconnu

Paramètres les plus utilisés dans le secteur Vin, par campagne et par Etat Membre

Vins de table - Rubique: Importations - volume extra de l'UE (HI) - Source: DG AGRI Regl. (CE) 436/2009 - 1000 HL

	2000/2001(F)	2001/2002(F)	2002/2003(F)	2003/2004(F)	2004/2005(F)	2005/2006(F)	2006/2007(F)	2007/2008(F)	2008/2009(F)	Moyenne
BE										
BG										
CZ										
DK										
DE										
EE										
IE										
EL										
ES										
FR	576,000									64,000
IT										
CY										
LV										
LT										
LU										
HU										
MT										
NL										
AT										
PL										
PT										
RO										
SI										
SK										
FI										
SE										
UK										
Total	576,000									64,000

* (F)Définitif; (P)Provisoire; (E)Prévisionnel; (N/A)Inconnu

Paramètres les plus utilisés dans le secteur Vin, par campagne et par Etat Membre

Vins de table - Rubrique: Importations - Intra UE - Source: DG AGRI Regl. (CE) 436/2009 - 1000 HL

	2000/2001(F)	2001/2002(F)	2002/2003(F)	2003/2004(F)	2004/2005(F)	2005/2006(F)	2006/2007(F)	2007/2008(F)	2008/2009(F)	Moyenne
BE	560,000	790,000	803,000	863,000	866,000	965,000	951,000	1 010,000	1 014,000	869,111
BG								33,000	54,000	43,500
CZ					1 090,000	1 123,000	1 215,000	1 286,000	1 215,000	1 185,800
DK	471,000	640,000	535,000	547,000	538,000	563,000	575,000	567,000	612,000	560,889
DE	5 128,000	5 879,000	5 300,628	7 128,000	7 681,000	7 638,000	8 744,000	7 962,000	8 203,000	7 073,736
EE					46,000	48,000	77,000	78,000	82,000	66,200
IE		119,200	134,666	191,000	270,000	280,000	275,000	269,000	268,000	200,763
EL	47,000	108,000	330,540	221,000	171,000	212,000	129,000	212,000	119,000	172,171
ES	256,000	98,000	1 070,451	178,000	227,762	399,000	600,000	614,000	98,000	393,468
FR	3 598,000	4 591,000	4 061,857	4 231,000	4 347,000	4 047,000	4 131,000	4 153,000	4 321,000	4 164,540
IT	430,000	1 344,000	2 432,870	1 431,000	1 355,000	1 098,000	910,000	1 245,000	740,000	1 220,652
CY					17,000	20,000	24,000	34,000	26,760	24,352
LV					131,000	150,000	176,000	186,000	150,000	158,600
LT					72,000	96,000	171,000	208,000	239,000	157,200
LU	78,000	92,000	72,593	81,000	89,000	91,000	80,000	78,000	85,000	82,955
HU					62,000	179,000	409,000	353,000	130,000	226,600
MT					23,000	27,000	25,000	40,000	39,000	30,800
NL	728,000	796,400	909,702	1 370,000	1 404,000	1 474,000	1 535,000	1 637,000	1 717,000	1 285,678
AT	157,000	314,000	242,803	346,000	383,000	418,000	444,000	364,000	309,000	330,867
PL					294,000	322,000	503,000	560,000	521,000	440,000
PT	1 586,704	1 471,700	1 379,064	1 626,000	1 453,000	1 265,000	843,000	1 330,000	1 805,000	1 417,719
RO								272,000	144,000	208,000
SI					25,000	37,000	46,000	38,000	42,000	37,600
SK					239,000	284,000	350,000	579,000	369,000	364,200
FI	64,000	111,100	155,793	142,000	179,000	188,000	209,000	186,000	198,000	159,210
SE	454,000	858,000	787,302	722,000	713,000	710,000	862,000	932,000	915,000	772,589
UK	2 280,000	2 563,000	2 711,352	3 146,000	3 679,000	3 860,000	4 197,000	4 179,000	4 228,000	3 427,039
Total	15 837,704	19 775,400	20 927,621	22 223,000	25 354,762	25 494,000	27 481,000	28 405,000	27 643,760	23 682,472

* (F)Définitif; (P)Provisoire; (E)Prévisionnel; (N/A)Inconnu

Paramètres les plus utilisés dans le secteur Vin, par campagne et par Etat Membre

Vins de table - Rubrique: Exportations - Intra et Extra en volume (hl) - Source: DG AGRI Regl. (CE) 436/2009 - 1000 HL

	2000/2001(F)	2001/2002(F)	2002/2003(F)	2003/2004(F)	2004/2005(F)	2005/2006(F)	2006/2007(F)	2007/2008(F)	2008/2009(F)	Moyenne
BE	125,000	105,500	99,528	82,000	100,000	143,000	315,000	315,000	296,000	175,670
BG								782,000	600,000	691,000
CZ					28,000	49,000	72,000	111,000	178,000	87,600
DK	115,000	167,000	219,815	284,000	346,000	302,000	307,000	307,000	358,000	267,313
DE	696,000	752,000	838,402	1 084,000	1 222,000	1 327,000	1 685,000	1 841,000	1 998,000	1 271,489
EE					5,000	12,000	34,000	22,000	23,000	19,200
IE		1,500	3,700	4,000	5,000	8,000	14,000	9,000	8,000	5,911
EL	630,000	276,000	228,740	215,000	190,000	192,000	213,000	186,000	145,000	252,860
ES	5 056,000	5 670,000	6 986,485	8 753,000	9 375,000	9 152,000	10 157,000	11 499,000	7 697,000	8 260,609
FR	7 592,000	7 421,000	7 534,272	7 301,000	6 966,000	7 163,000	7 726,000	7 014,000	6 490,000	7 245,252
IT	11 547,000	10 525,000	8 794,991	8 527,000	9 468,000	11 734,000	13 308,000	11 799,000	12 914,000	10 957,443
CY					121,000	48,000	56,000	49,000	29,000	60,600
LV					2,000	94,000	104,000	74,000	92,000	73,200
LT					3,623	13,000	120,000	149,000	144,000	85,925
LU	15,000	53,000	20,447	20,000	24,000	22,000	22,000	25,000	34,000	26,161
HU					603,000	607,000	590,000	564,000	536,000	580,000
MT								1,000	1,000	0,400
NL	220,000	293,700	304,124	276,000	352,000	320,000	220,000	223,000	193,000	266,869
AT	169,000	454,000	691,959	527,000	731,000	341,000	296,000	302,000	387,000	433,218
PL					2,000	4,000	14,000	8,000	6,000	6,800
PT	552,605	709,800	1 834,009	2 150,000	1 773,000	1 472,000	2 271,000	2 052,000	1 409,000	1 580,379
RO								110,000	115,000	112,500
SI					5,000	8,000	15,000	39,000	14,000	16,200
SK					95,000	131,000	144,000	179,000	159,000	141,600
FI	1,100	1,000		4,000	6,000	7,000	15,000	20,000	21,000	8,344
SE	5,000	6,000	14,900	28,000	14,000	32,000	22,000	23,000	91,000	26,211
UK	131,000	130,000	184,278	133,000	405,000	397,000	452,000	415,000	489,000	304,031
Total	26 854,705	26 565,500	27 755,649	29 388,000	31 841,623	33 578,000	38 172,000	38 118,000	34 427,000	31 855,609

* (F)Définitif; (P)Provisoire; (E)Prévisionnel; (N/A)Inconnu

Paramètres les plus utilisés dans le secteur Vin, par campagne et par Etat Membre

**Vins de table - Rubrique: Exportations - Intra et Extra en volume (hl)
par rapport à la production vinifiée - Source: DG AGRI Regl. (CE) 436/2009 - en %**

	2000/2001(F)	2001/2002(F)	2002/2003(F)	2003/2004(F)	2004/2005(F)	2005/2006(F)	2006/2007(F)	2007/2008(F)	2008/2009(F)	Moyenne
BE	-	-	-	-	-	-	-	-	-	-
BG	-	-	-	-	-	-	-	45%	39%	42%
CZ	-	-	-	-	25%	38%	56%	64%	28%	37%
DK	-	-	-	-	-	-	-	-	-	-
DE	89%	194%	133%	432%	206%	428%	475%	322%	329%	255%
EE	-	-	-	-	-	-	-	-	-	-
IE	-	-	-	-	-	-	-	-	-	-
EL	19%	9%	8%	6%	5%	5%	6%	6%	4%	8%
ES	19%	30%	31%	30%	31%	39%	41%	50%	35%	34%
FR	32%	36%	39%	40%	35%	39%	42%	43%	45%	38%
IT	28%	27%	28%	28%	25%	33%	35%	35%	36%	31%
CY	-	-	-	-	44%	21%	40%	35%	19%	32%
LV	-	-	-	-	-	-	-	-	-	-
LT	-	-	-	-	-	-	-	-	-	-
LU	-	-	-	-	-	-	-	-	-	-
HU	-	-	-	-	20%	44%	45%	47%	39%	35%
MT	-	-	-	-	-	-	-	3%	5%	1%
NL	-	-	-	-	-	-	-	-	-	-
AT	69%	98%	167%	174%	158%	157%	145%	104%	68%	123%
PL	-	-	-	-	-	-	-	-	-	-
PT	16%	19%	49%	52%	42%	38%	54%	64%	52%	43%
RO	-	-	-	-	-	-	-	2%	2%	2%
SI	-	-	-	-	10%	5%	6%	18%	8%	9%
SK	-	-	-	-	94%	298%	282%	373%	354%	245%
FI	-	-	-	-	-	-	-	-	-	-
SE	-	-	-	-	-	-	-	-	-	-
UK	-	-	-	-	-	-	-	-	-	-
Total	27%	31%	35%	34%	31%	39%	42%	43%	38%	35%

* (F)Définitif; (P)Provisoire; (E)Prévisionnel; (N/A)Inconnu

Paramètres les plus utilisés dans le secteur Vin, par campagne et par Etat Membre

Vins de table - Rubrique: Exportations - extra UE en Volume (hl) - Source: DG AGRI Regl. (CE) 436/2009 - 1000 HL

	2000/2001(F)	2001/2002(F)	2002/2003(F)	2003/2004(F)	2004/2005(F)	2005/2006(F)	2006/2007(F)	2007/2008(F)	2008/2009(F)	Moyenne
BE	6,000	6,500	4,595	2,000	4,000	12,000	19,000	31,000	20,000	11,677
BG								481,000	307,000	394,000
CZ						1,000		1,000	1,000	0,600
DK	7,000	10,000	8,698	12,000	7,000	6,000	13,000	18,000	20,000	11,300
DE	109,000	140,000	147,486	198,000	99,000	144,000	241,000	246,000	239,000	173,721
EE						3,000	22,000	7,000	4,000	7,200
IE		1,400	1,300	1,000		1,000				0,522
EL	72,000	40,000	45,340	44,000	9,000	23,000	35,000	35,000	26,000	36,593
ES	1 444,000	1 788,000	1 732,263	1 775,000	1 990,000	2 747,000	4 123,000	3 574,000	2 591,000	2 418,251
FR	2 081,000	1 861,000	1 882,271	1 879,000	1 561,000	1 919,000	2 349,000	1 554,000	1 537,000	1 847,030
IT	2 120,500	2 399,000	2 224,274	2 351,000	1 739,000	2 206,000	2 374,000	2 340,000	2 628,000	2 264,642
CY					23,000	14,000	11,000	11,000	9,000	13,600
LV						89,000	95,000	65,000	88,000	67,400
LT					1,000	9,000	118,000	146,000	141,000	83,000
LU			0,426					1,000		0,158
HU					42,000	72,000	90,000	64,000	52,000	64,000
MT										
NL	18,000	7,700	7,706	8,000		7,000	20,000	27,000	11,000	11,823
AT	73,000	194,000	225,904	247,000	245,000	23,000	21,000	27,000	31,000	120,767
PL					1,000	2,000	3,000	2,000	2,000	2,000
PT	262,000	328,300	508,442	609,000	729,000	761,000	1 121,000	1 002,000	798,000	679,860
RO								27,000	17,000	22,000
SI					1,000	1,000	3,000	28,000	6,000	7,800
SK					5,000	3,000	1,000			1,800
FI	1,100	0,600		4,000		1,000	1,000	1,000	1,000	1,078
SE	3,000	4,000	7,900	16,000		16,000	5,000	6,000	4,000	6,878
UK	26,000	12,100	31,221	19,000	31,000	21,000	26,000	22,000	19,000	23,036
Total	6 222,600	6 792,600	6 827,825	7 165,000	6 487,000	8 081,000	10 691,000	9 716,000	8 552,000	7 837,225

* (F)Définitif; (P)Provisoire; (E)Prévisionnel; (N/A)Inconnu

Paramètres les plus utilisés dans le secteur Vin, par campagne et par Etat Membre

Vins de table - Rubrique: Exportations intra UE en volume (hl) - Source: DG AGRI Regl. (CE) 436/2009 - 1000 HL

	2000/2001(F)	2001/2002(F)	2002/2003(F)	2003/2004(F)	2004/2005(F)	2005/2006(F)	2006/2007(F)	2007/2008(F)	2008/2009(F)	Moyenne
BE	119,000	99,000	94,934	80,000	96,000	131,000	296,000	284,000	276,000	163,993
BG								301,000	293,000	297,000
CZ					28,000	48,000	72,000	110,000	177,000	87,000
DK	108,000	157,000	211,117	272,000	339,000	296,000	294,000	289,000	338,000	256,013
DE	587,000	612,000	690,917	886,000	1 123,000	1 183,000	1 444,000	1 595,000	1 759,000	1 097,769
EE					5,000	9,000	12,000	15,000	19,000	12,000
IE		0,100	2,400	3,000	5,000	7,000	14,000	9,000	8,000	5,389
EL	558,000	236,000	183,401	171,000	181,000	169,000	178,000	151,000	119,000	216,267
ES	3 612,000	3 882,000	5 254,221	6 978,000	7 385,000	6 405,000	6 034,000	7 925,000	5 106,000	5 842,358
FR	5 511,000	5 560,000	5 652,002	5 422,000	5 405,000	5 244,000	5 377,000	5 460,000	4 953,000	5 398,222
IT	9 426,500	8 126,000	6 570,717	6 176,000	7 729,000	9 528,000	10 934,000	9 459,000	10 286,000	8 692,802
CY					98,000	34,000	45,000	38,000	20,000	47,000
LV					2,000	5,000	9,000	9,000	4,000	5,800
LT					2,623	4,000	2,000	3,000	3,000	2,925
LU	15,000	53,000	20,020	20,000	24,000	22,000	22,000	24,000	34,000	26,002
HU					561,000	535,000	500,000	500,000	484,000	516,000
MT								1,000	1,000	0,400
NL	202,000	286,000	296,417	268,000	352,000	313,000	200,000	196,000	182,000	255,046
AT	96,000	260,000	466,055	280,000	486,000	318,000	275,000	275,000	356,000	312,451
PL					1,000	2,000	11,000	6,000	4,000	4,800
PT	290,605	381,500	1 325,567	1 541,000	1 044,000	711,000	1 150,000	1 050,000	611,000	900,519
RO								83,000	98,000	90,500
SI					4,000	7,000	12,000	11,000	8,000	8,400
SK					90,000	128,000	143,000	179,000	159,000	139,800
FI		0,400			6,000	6,000	14,000	19,000	20,000	7,267
SE	2,000	2,000	7,000	12,000	14,000	16,000	17,000	17,000	87,000	19,333
UK	105,000	117,900	153,057	114,000	374,000	376,000	426,000	393,000	470,000	280,995
Total	20 632,105	19 772,900	20 927,824	22 223,000	25 354,623	25 497,000	27 481,000	28 402,000	25 875,000	24 018,384

* (F)Définitif; (P)Provisoire; (E)Prévisionnel; (N/A)Inconnu

Paramètres les plus utilisés dans le secteur Vin, par campagne et par Etat Membre

Vins de table - Rubrique: Utilisation domestique totale - Source: DG AGRI Regl. (CE) 436/2009 - 1000 HL

	2000/2001(F)	2001/2002(F)	2002/2003(F)	2003/2004(F)	2004/2005(F)	2005/2006(F)	2006/2007(F)	2007/2008(F)	2008/2009(F)	Moyenne
BE	430,000	695,500	671,472	777,000	782,000	833,000	617,000	700,000	730,000	692,886
BG								953,347	1 019,000	986,174
CZ					909,300	1 179,000	1 517,900	1 182,039	1 739,826	1 305,613
DK	354,000	473,000	315,185	251,000	173,967	261,033	268,000	216,000	254,000	285,132
DE	5 444,000	5 930,000	5 407,225	6 535,682	6 944,000	6 733,000	7 235,000	6 743,000	6 101,261	6 341,463
EE					35,245	40,430	41,000	56,000	59,066	46,348
IE		117,000	95,966	214,427	263,573	272,000	260,000	256,000	279,000	195,330
EL	2 837,000	3 022,000	2 816,800	3 165,367	3 465,633	4 204,000	3 628,713	3 353,767	2 945,918	3 271,022
ES	18 551,000	16 010,000	16 323,966	18 402,000	18 523,762	18 218,000	14 934,000	13 021,000	11 695,091	16 186,535
FR	18 371,000	21 653,000	17 560,585	14 970,000	12 746,045	15 264,955	17 787,986	13 632,557	14 492,967	16 275,455
IT	27 848,000	32 788,000	25 924,879	19 361,055	26 107,945	26 725,000	26 576,284	22 506,000	21 255,524	25 454,743
CY					94,329	257,000	144,678	141,960	142,769	156,147
LV					131,300	45,000	77,400	110,500	61,000	85,040
LT					96,631	112,856	33,800	45,466	107,121	79,175
LU	40,000	52,000	30,147	77,000	68,000	83,000	32,000	56,000	41,700	53,316
HU					1 394,300	1 804,000	1 731,900	1 039,500	783,000	1 350,540
MT					93,600	51,700	78,100	80,200	67,500	74,220
NL	524,000	511,560	609,579	1 029,040	975,960	1 132,000	1 347,481	1 457,000	1 594,000	1 020,069
AT	281,552	216,700	52,744	174,776	31,961	409,000	431,499	330,984	347,586	252,978
PL					292,000	318,000	447,000	537,000	536,000	426,000
PT	3 737,000	4 145,340	4 143,055	3 747,682	3 533,238	3 534,028	2 858,552	3 007,743	3 227,582	3 548,247
RO								4 042,152	5 635,998	4 839,075
SI					9,357	215,000	291,000	210,646	217,448	188,690
SK					163,130	209,710	275,000	438,099	284,878	274,163
FI	61,000	100,500	157,093	139,300	170,660	182,340	197,800	168,400	177,600	150,521
SE	511,000	847,000	756,402	669,000	660,620	691,000	886,600	944,000	762,000	747,514
UK	2 368,000	2 348,000	2 389,374	3 232,752	3 429,097	3 483,000	3 718,000	3 790,000	3 684,437	3 160,296
Total	81 357,552	88 909,600	77 254,472	72 746,081	81 095,654	86 258,052	85 416,693	79 019,360	78 242,272	81 144,415

* (F)Définitif; (P)Provisoire; (E)Prévisionnel; (N/A)Inconnu

Paramètres les plus utilisés dans le secteur Vin, par campagne et par Etat Membre

Vins de table - Rubrique: Consommation humaine - Source: DG AGRI Regl. (CE) 436/2009 - 1000 HL

	2000/2001(F)	2001/2002(F)	2002/2003(F)	2003/2004(F)	2004/2005(F)	2005/2006(F)	2006/2007(F)	2007/2008(F)	2008/2009(F)	Moyenne
BE	421,000	686,500	662,472	777,000	773,000	824,000	608,000	691,000	720,965	684,882
BG								953,347	1 019,000	986,174
CZ					909,300	1 171,000	1 495,900	1 394,039	1 738,826	1 341,813
DK	354,000	473,000	315,185	251,000	173,967	261,033	268,000	216,000	254,000	285,132
DE	5 003,000	5 430,000	5 062,225	6 345,882	6 703,000	6 478,000	6 963,000	6 607,000	5 858,261	6 050,041
EE					35,245	40,430	41,000	56,000	59,066	46,348
IE		117,000	95,966	214,427	263,573	272,000	260,000	256,000	279,000	195,330
EL	2 537,000	2 656,000	2 399,800	2 897,367	2 993,633	3 392,000	3 305,013	3 188,767	2 784,918	2 906,055
ES	7 024,000	6 984,000	7 160,966	7 944,000	7 138,762	6 843,000	5 645,000	5 246,000	2 546,091	6 281,313
FR	15 313,000	16 858,000	16 282,585	13 766,000	11 409,045	12 981,955	13 532,986	12 373,557	13 569,967	14 009,677
IT	19 769,000	20 869,000	21 488,879	14 514,055	19 451,945	15 355,000	17 690,284	17 732,000	14 906,524	17 975,187
CY					22,419	245,000	144,678	106,960	120,769	127,965
LV					130,800	45,000	77,400	110,500	61,000	84,940
LT					95,131	110,856	32,200	43,466	106,421	77,615
LU	40,000	52,000	30,147	77,000	68,000	83,000	32,000	56,000	41,700	53,316
HU					1 168,300	1 545,000	1 645,700	990,500	737,200	1 217,340
MT					92,500	51,700	78,100	80,200	67,500	74,000
NL	512,000	511,560	601,579	1 029,040	966,960	1 124,000	1 339,481	1 448,000	1 585,000	1 013,069
AT	249,552	186,700	42,344	162,776	19,961	398,800	422,799	317,984	331,586	236,945
PL					235,000	318,000	447,000	537,000	536,000	414,600
PT	3 032,000	3 136,340	3 087,055	3 000,959	2 825,238	2 566,028	1 948,552	2 596,743	2 808,582	2 777,944
RO								3 917,152	5 327,898	4 622,525
SI					9,357	209,000	286,000	206,646	213,728	184,946
SK					47,680	201,710	275,000	425,099	273,888	244,675
FI	61,000	100,500	157,093	139,300	170,660	182,340	197,800	168,400	177,600	150,521
SE	511,000	847,000	756,402	669,000	660,620	691,000	886,600	944,000	762,000	747,514
UK	2 368,000	2 348,000	2 389,374	3 232,752	3 429,097	3 483,000	3 718,000	3 790,000	3 683,967	3 160,243
Total	57 194,552	61 255,600	60 532,072	55 020,558	59 793,194	58 872,852	61 340,493	64 452,360	60 571,457	59 892,571

* (F)Définitif; (P)Provisoire; (E)Prévisionnel; (N/A)Inconnu

Paramètres les plus utilisés dans le secteur Vin, par campagne et par Etat Membre

Vins de table - Rubrique: Usages industriels - Source: DG AGRI Regl. (CE) 436/2009 - 1000 HL

	2000/2001(F)	2001/2002(F)	2002/2003(F)	2003/2004(F)	2004/2005(F)	2005/2006(F)	2006/2007(F)	2007/2008(F)	2008/2009(F)	Moyenne
BE	6,000	6,000	6,000		6,000	6,000	6,000	6,000	6,035	5,337
BG										
CZ						4,000	2,000			1,200
DK										
DE	441,000	500,000	345,000	189,800	241,000	255,000	272,000	136,000	243,000	291,422
EE										
IE										
EL	200,000	266,000	317,000	168,000	372,000	712,000	223,700	155,000	61,000	274,967
ES	10 687,000	8 211,000	8 265,000	9 458,000	10 529,000	10 781,000	8 627,000	7 141,000	7 725,000	9 047,111
FR	2 786,000	4 467,000	938,000	884,000	1 031,000	2 029,000	3 978,000	1 004,000	645,000	1 973,556
IT	6 579,000	9 769,000	2 936,000	3 347,000	5 156,000	9 870,000	7 386,000	3 624,000	5 299,000	5 996,222
CY					50,910	8,000		30,000	22,000	22,182
LV										
LT										
LU										
HU					127,200	190,000	49,200	25,000	27,300	83,740
MT										
NL										
AT	7,000	23,000	5,000			6,500	5,600	9,000	9,000	7,233
PL										
PT	595,000	999,000	1 046,000	736,723	698,000	958,000	900,000	402,000	411,000	749,525
RO								96,000	256,000	176,000
SI										
SK										
FI										
SE										
UK									0,470	0,052
Total	21 301,000	24 241,000	13 858,000	14 783,523	18 211,110	24 819,500	21 449,500	12 628,000	14 704,805	18 444,049

* (F)Définitif; (P)Provisoire; (E)Prévisionnel; (N/A)Inconnu

Paramètres les plus utilisés dans le secteur Vin, par campagne et par Etat Membre

Vins de table - Rubrique: Usages industriels - distillations - alcool - Source: DG AGRI Regl. (CE) 436/2009 - 1000 HL

	2000/2001(F)	2001/2002(F)	2002/2003(F)	2003/2004(F)	2004/2005(F)	2005/2006(F)	2006/2007(F)	2007/2008(F)	2008/2009(F)	Moyenne
BE									0,035	0,004
BG										
CZ						3,000	1,000			0,800
DK										
DE	441,000	380,000	215,000	189,800	111,000	125,000	142,000	123,000	113,000	204,422
EE										
IE										
EL	150,000	216,000	267,000	118,000	300,000	640,000	162,700	94,000		216,411
ES	10 107,000	7 643,000	7 691,000	8 887,000	9 859,000	10 093,000	7 952,000	6 497,000	7 090,000	8 424,333
FR	2 536,000	4 262,000	720,000	669,000	814,000	1 867,000	3 827,000	946,000	480,000	1 791,222
IT	6 129,000	9 319,000	2 486,000	2 897,000	4 706,000	9 420,000	6 936,000	1 689,000	3 386,000	5 218,667
CY					49,910	3,000		18,000		14,182
LV										
LT										
LU										
HU					124,000	188,000	49,200	25,000	27,300	82,700
MT										
NL										
AT		23,000								2,556
PL										
PT	505,000	939,000	971,000	666,723	635,000	859,000	819,000	329,000	386,000	678,858
RO								9,000	21,000	15,000
SI										
SK										
FI										
SE										
UK									0,470	0,052
Total	19 868,000	22 782,000	12 350,000	13 427,523	16 598,910	23 198,000	19 888,900	9 730,000	11 503,805	16 594,127

* (F)Définitif; (P)Provisoire; (E)Prévisionnel; (N/A)Inconnu

Paramètres les plus utilisés dans le secteur Vin, par campagne et par Etat Membre

**Vins de table - Rubrique: Usages industriels - distillations -
alcool - eaux de vie d'appellation - Source: DG AGRI Regl. (CE) 436/2009 - 1000 HL**

	2000/2001(F)	2001/2002(F)	2002/2003(F)	2003/2004(F)	2004/2005(F)	2005/2006(F)	2006/2007(F)	2007/2008(F)	2008/2009(F)	Moyenne
BE										
BG										
CZ						3,000				0,600
DK										
DE										
EE										
IE										
EL										
ES										
FR										
IT						3 176,000				352,889
CY										
LV										
LT										
LU										
HU						134,000				26,800
MT										
NL										
AT										
PL										
PT						243,000				27,000
RO										
SI										
SK										
FI										
SE										
UK										
Total						3 556,000				395,111

* (F)Définitif; (P)Provisoire; (E)Prévisionnel; (N/A)Inconnu

Paramètres les plus utilisés dans le secteur Vin, par campagne et par Etat Membre

**Vins de table - Rubrique: Utilisation industrielle - distillations -
alcool - réglementation UE - Source: DG AGRI Regl. (CE) 436/2009 - 1000 HL**

	2000/2001(F)	2001/2002(F)	2002/2003(F)	2003/2004(F)	2004/2005(F)	2005/2006(F)	2006/2007(F)	2007/2008(F)	2008/2009(F)	Moyenne
BE									0,035	0,004
BG										
CZ										
DK										
DE	441,000	380,000	215,000	9,800	111,000	125,000	120,000	91,000	113,000	178,422
EE										
IE										
EL	150,000	216,000	267,000	118,000	300,000	303,000	162,700	94,000		178,967
ES	10 107,000	7 643,000	7 691,000	8 887,000	9 859,000	10 093,000	7 952,000	6 497,000	7 090,000	8 424,333
FR	2 536,000	4 262,000	720,000	669,000	814,000	1 867,000	3 827,000	946,000	480,000	1 791,222
IT	6 129,000	9 319,000	2 486,000	2 897,000	4 706,000	6 244,000	6 936,000	1 689,000	3 386,000	4 865,778
CY					49,910	3,000		18,000		14,182
LV										
LT										
LU										
HU					124,000	33,000	28,000	25,000	27,300	47,460
MT										
NL										
AT		23,000								2,556
PL										
PT	505,000	939,000	971,000	666,723	635,000	496,000	819,000	329,000	386,000	638,525
RO									21,000	10,500
SI										
SK										
FI										
SE										
UK									0,470	0,052
Total	19 868,000	22 782,000	12 350,000	13 247,523	16 598,910	19 164,000	19 844,700	9 689,000	11 503,805	16 116,438

* (F)Définitif; (P)Provisoire; (E)Prévisionnel; (N/A)Inconnu

Paramètres les plus utilisés dans le secteur Vin, par campagne et par Etat Membre

**Vins de table - Rubrique: Utilisation industrielle - distillations -
alcool - réglementation EM - Source: DG AGRI Regl. (CE) 436/2009 - 1000 HL**

	2000/2001(F)	2001/2002(F)	2002/2003(F)	2003/2004(F)	2004/2005(F)	2005/2006(F)	2006/2007(F)	2007/2008(F)	2008/2009(F)	Moyenne
BE										
BG										
CZ							1,000			0,200
DK										
DE				180,000			22,000	32,000		26,000
EE										
IE										
EL						337,000				37,444
ES										
FR										
IT										
CY										
LV										
LT										
LU										
HU						21,000	21,200			8,440
MT										
NL										
AT										
PL										
PT						120,000				13,333
RO								9,000		4,500
SI										
SK										
FI										
SE										
UK										
Total				180,000		478,000	44,200	41,000		82,578

* (F)Définitif; (P)Provisoire; (E)Prévisionnel; (N/A)Inconnu

Paramètres les plus utilisés dans le secteur Vin, par campagne et par Etat Membre

Vins de table - Rubrique: Usages industriels - production de vinaigre -
Source: DG AGRI Regl. (CE) 436/2009 - 1000 HL

	2000/2001(F)	2001/2002(F)	2002/2003(F)	2003/2004(F)	2004/2005(F)	2005/2006(F)	2006/2007(F)	2007/2008(F)	2008/2009(F)	Moyenne
BE	6,000	6,000	6,000		6,000	6,000	6,000	6,000	6,000	5,333
BG										
CZ						1,000	1,000			0,400
DK										
DE		120,000	130,000		130,000	130,000	130,000	13,000	130,000	87,000
EE										
IE										
EL	50,000	50,000	50,000	50,000	72,000	72,000	61,000	61,000	61,000	58,556
ES	580,000	568,000	574,000	571,000	670,000	688,000	675,000	644,000	635,000	622,778
FR	250,000	205,000	218,000	215,000	217,000	162,000	151,000	58,000	165,000	182,333
IT	450,000	450,000	450,000	450,000	450,000	450,000	450,000	1 935,000	1 913,000	777,556
CY					1,000	5,000		12,000	22,000	8,000
LV										
LT										
LU										
HU					3,200	2,000				1,040
MT										
NL										
AT	7,000		5,000			6,500	5,600	9,000	9,000	4,678
PL										
PT	90,000	60,000	75,000	70,000	63,000	99,000	81,000	73,000	25,000	70,667
RO								87,000	235,000	161,000
SI										
SK										
FI										
SE										
UK										
Total	1 433,000	1 459,000	1 508,000	1 356,000	1 612,200	1 621,500	1 560,600	2 898,000	3 201,000	1 849,922

* (F)Définitif; (P)Provisoire; (E)Prévisionnel; (N/A)Inconnu

Paramètres les plus utilisés dans le secteur Vin, par campagne et par Etat Membre

Vins de table - Rubrique: Transformations - Source: DG AGRI Regl. (CE) 436/2009 - 1000 HL

	2000/2001(F)	2001/2002(F)	2002/2003(F)	2003/2004(F)	2004/2005(F)	2005/2006(F)	2006/2007(F)	2007/2008(F)	2008/2009(F)	Moyenne
BE										
BG										
CZ						4,000	20,000	18,000		8,400
DK										
DE										
EE										
IE										
EL	50,000	50,000	50,000	50,000	50,000	50,000	50,000	5,000	50,000	45,000
ES	572,000	626,000	676,000	695,000	553,000	361,000	414,000	418,000	890,000	578,333
FR	215,000	228,000	250,000	221,000	207,000	169,000	166,000	166,000	193,000	201,667
IT	1 300,000	1 950,000	1 300,000	1 300,000	1 300,000	1 300,000	1 300,000	950,000	850,000	1 283,333
CY					20,000	4,000		5,000		5,800
LV										
LT										
LU										
HU					57,000	41,000	16,000	7,000	1,900	24,580
MT										
NL										
AT			1,300			1,500	1,000	1,000	1,000	0,644
PL					38,000					7,600
PT	70,000									7,778
RO								26,000	49,100	37,550
SI										
SK					71,230	6,000				15,446
FI										
SE										
UK										
Total	2 207,000	2 854,000	2 277,300	2 266,000	2 296,230	1 936,500	1 967,000	1 596,000	2 035,000	2 159,448

* (F)Définitif; (P)Provisoire; (E)Prévisionnel; (N/A)Inconnu

Paramètres les plus utilisés dans le secteur Vin, par campagne et par Etat Membre

Vins de table - Rubrique: Pertes - Source: DG AGRI Regl. (CE) 436/2009 - 1000 HL

	2000/2001(F)	2001/2002(F)	2002/2003(F)	2003/2004(F)	2004/2005(F)	2005/2006(F)	2006/2007(F)	2007/2008(F)	2008/2009(F)	Moyenne
BE	3,000	3,000	3,000		3,000	3,000	3,000	3,000	3,000	2,667
BG										
CZ										
DK										
DE										
EE										
IE										
EL	50,000	50,000	50,000	50,000	50,000	50,000	50,000	5,000	50,000	45,000
ES	268,000	189,000	222,000	305,000	303,000	233,000	248,000	216,000	534,000	279,778
FR	57,000	100,000	90,000	99,000	99,000	85,000	111,000	89,000	85,000	90,556
IT	200,000	200,000	200,000	200,000	200,000	200,000	200,000	200,000	200,000	200,000
CY					1,000					0,200
LV					0,500					0,100
LT					1,500	2,000	1,600	2,000	0,700	1,560
LU										
HU					41,500	28,000	21,000	17,000	16,600	24,820
MT					1,100					0,220
NL	12,000		8,000		9,000	8,000	8,000	9,000	9,000	7,000
AT	25,000	7,000	4,100	12,000	12,000	2,200	2,100	3,000	6,000	8,156
PL					19,000					3,800
PT	40,000	10,000	10,000	10,000	10,000	10,000	10,000	9,000	8,000	13,000
RO								3,000	3,000	3,000
SI						6,000	5,000	4,000	3,720	3,744
SK					44,220	2,000		13,000	10,990	14,042
FI										
SE										
UK										
Total	655,000	559,000	587,100	676,000	794,820	629,200	659,700	343,000	930,010	648,203

* (F)Définitif; (P)Provisoire; (E)Prévisionnel; (N/A)Inconnu

Paramètres les plus utilisés dans le secteur Vin, par campagne et par Etat Membre

Vins de table - Rubrique: Stocks finaux - Source: DG AGRI Regl. (CE) 436/2009 - 1000 HL

	2000/2001(F)	2001/2002(F)	2002/2003(F)	2003/2004(F)	2004/2005(F)	2005/2006(F)	2006/2007(F)	2007/2008(F)	2008/2009(F)	Moyenne
BE	136,000	95,000	128,000	134,000	120,000	111,000	115,000	111,000	100,000	116,667
BG								1 279,653	1 287,000	1 283,327
CZ					333,000	358,000	112,000	277,961	205,135	257,219
DK	116,000	112,000	118,000	130,000	149,033	149,000	149,000	193,000	193,000	145,448
DE	4 297,000	3 882,000	3 566,000	3 325,000	3 433,000	3 321,000	3 500,000	3 449,000	4 159,739	3 659,193
EE					10,430	6,000	9,000	9,000	8,934	8,673
IE	23,000	22,000	57,000	29,573	31,000	31,000	32,000	36,000	17,000	30,953
EL	1 040,000	1 524,000	1 658,000	1 918,633	2 315,000	1 786,000	1 595,000	1 295,233	1 852,363	1 664,914
ES	12 618,000	9 894,000	9 901,000	12 367,000	14 991,000	11 217,000	11 891,000	10 845,000	13 690,909	11 934,990
FR	17 701,000	13 823,990	12 178,000	12 384,000	17 097,955	17 108,000	14 740,000	14 707,000	12 419,033	14 684,331
IT	24 382,000	22 028,000	20 601,000	24 547,945	28 344,000	26 425,000	25 191,000	25 559,000	28 275,000	25 039,216
CY					234,000	182,000	151,000	135,040	142,031	168,814
LV					4,000	15,000	9,500	11,000	8,000	9,500
LT					65,856	36,000	53,500	67,034	54,913	55,461
LU	60,000	30,000	67,000	51,000	51,000	37,000	63,000	60,000	69,300	54,256
HU					2 064,000	1 213,000	815,500	773,000	949,000	1 162,900
MT					18,700	54,000	46,200	35,000	27,000	36,180
NL	84,000	75,130	76,000	140,960	217,000	240,000	208,000	165,000	95,000	144,566
AT	553,448	695,900	681,900	628,961	713,000	598,000	519,000	540,016	681,090	623,479
PL							42,000	57,000	36,000	27,000
PT	4 776,000	5 029,550	4 190,000	4 053,266	4 394,028	4 547,000	4 481,000	3 964,257	3 837,675	4 363,642
RO								968,848	1 202,850	1 085,849
SI					111,000	98,000	79,000	84,354	80,906	90,652
SK					153,710	141,000	123,000	132,901	103,000	130,722
FI	16,100	22,600	21,300	20,000	22,340	21,000	18,000	15,600	15,000	19,104
SE	78,000	83,000	99,000	124,000	162,380	149,000	103,000	68,000	130,000	110,709
UK	201,000	302,000	448,000	236,000	87,420	87,000	129,000	109,000	197,000	199,602
Total	66 081,548	57 619,170	53 790,200	60 090,338	75 122,852	67 930,000	64 174,700	64 947,897	69 836,878	64 399,287

* (F)Définitif; (P)Provisoire; (E)Prévisionnel; (N/A)Inconnu

Paramètres les plus utilisés dans le secteur Vin, par campagne et par Etat Membre

Vins de table - Rubrique: Stocks finaux - aux producteurs - Source: DG AGRI Regl. (CE) 436/2009 - 1000 HL

	2000/2001(F)	2001/2002(F)	2002/2003(F)	2003/2004(F)	2004/2005(F)	2005/2006(F)	2006/2007(F)	2007/2008(F)	2008/2009(F)	Moyenne
BE		17,000			25,000	22,000	23,000	23,000	23,000	14,778
BG								1 279,653	1 287,000	1 283,327
CZ					195,000	159,000	39,000	62,296	188,718	128,803
DK	4,000			0,084	0,033					0,457
DE	628,000	515,000	414,000	308,000	362,000	341,000	280,000	317,000	414,400	397,711
EE										
IE										
EL	936,000	1 314,000	1 392,000	1 624,633	2 063,000	1 609,000	1 417,000	1 186,890	1 646,762	1 465,476
ES	10 354,000	7 741,000	7 702,000	10 002,000	12 957,000	9 399,000	10 160,000	9 241,000	12 210,940	9 974,104
FR	12 639,000	8 387,130	7 000,000	6 818,000	11 250,955	11 802,000	10 252,000	9 297,000	7 638,033	9 453,791
IT	17 940,421	15 245,000	13 670,000	14 864,921	19 407,697	17 163,000	15 529,000	15 256,000	16 757,000	16 203,671
CY					234,000	182,000	151,000	135,040	135,694	167,547
LV								11,000		2,200
LT										
LU	30,000		13,000	6,000	6,000	9,000	6,000	60,000	69,300	22,144
HU					2 064,000	449,000	326,000	233,000	189,000	652,200
MT					18,500	48,000	41,000	30,000	23,000	32,100
NL										
AT	342,946	343,500	462,725	426,707	428,000	378,000	314,000	357,354	433,630	387,429
PL							8,000			1,600
PT	2 000,000	2 676,960	2 087,000	2 002,365	2 568,022	2 488,000	2 756,000	2 385,451	2 147,111	2 345,657
RO								949,444	1 195,824	1 072,634
SI					111,000	95,000	76,000	81,354	77,906	88,252
SK					98,810	83,000	109,000	88,139	103,000	96,390
FI										
SE			3,000				4,000			0,778
UK		13,000	432,000	8,000			28,000	28,000		56,556
Total	44 874,367	36 252,590	33 175,725	36 060,710	51 789,017	44 227,000	41 519,000	41 021,621	44 540,318	41 495,594

* (F)Définitif; (P)Provisoire; (E)Prévisionnel; (N/A)Inconnu

Paramètres les plus utilisés dans le secteur Vin, par campagne et par Etat Membre

Vins de table - Rubrique: Stocks finaux - au commerce - Source: DG AGRI Regl. (CE) 436/2009 - 1000 HL

	2000/2001(F)	2001/2002(F)	2002/2003(F)	2003/2004(F)	2004/2005(F)	2005/2006(F)	2006/2007(F)	2007/2008(F)	2008/2009(F)	Moyenne
BE	136,000	78,000	128,000	134,000	95,000	89,000	92,000	88,000	77,000	101,889
BG										
CZ					138,000	199,000	73,000	215,665	16,417	128,416
DK	112,000	112,000	118,000	129,916	149,000	149,000	149,000	193,000	193,000	144,991
DE	3 669,000	3 367,000	3 152,000	3 017,000	3 071,000	2 980,000	3 220,000	3 132,000	3 745,339	3 261,482
EE					10,430	6,000	9,000	9,000	8,934	8,673
IE	23,000	22,000	57,000	29,573	31,000	31,000	32,000	36,000	17,000	30,953
EL	104,000	210,000	266,000	294,000	252,000	177,000	178,000	108,343	205,601	199,438
ES	2 264,000	2 153,000	2 199,000	2 365,000	2 034,000	1 818,000	1 731,000	1 604,000	1 479,969	1 960,885
FR	5 062,000	5 436,860	5 178,000	5 566,000	5 847,000	5 306,000	4 488,000	5 410,000	4 781,000	5 230,540
IT	6 441,579	6 783,000	6 931,000	9 683,024	8 936,303	9 262,000	9 662,000	10 303,000	11 518,000	8 835,545
CY									6,337	1,267
LV					4,000	15,000	9,500		8,000	7,300
LT					65,856	36,000	53,500	67,034	54,913	55,461
LU	30,000	30,000	54,000	45,000	45,000	28,000	57,000			32,111
HU						764,000	489,500	540,000	760,000	510,700
MT					0,200	6,000	5,200	5,000	4,000	4,080
NL	84,000	75,130	76,000	140,960	217,000	240,000	208,000	165,000	95,000	144,566
AT	210,502	352,400	219,175	202,254	285,000	220,000	205,000	182,662	247,460	236,050
PL							34,000	57,000	36,000	25,400
PT	2 776,000	2 352,590	2 103,000	2 050,901	1 826,006	2 059,000	1 725,000	1 578,806	1 690,564	2 017,985
RO								19,404	7,026	13,215
SI						3,000	3,000	3,000	3,000	2,400
SK					54,900	58,000	14,000	44,762		34,332
FI	16,100	22,600	21,300	20,000	22,340	21,000	18,000	15,600	15,000	19,104
SE	78,000	83,000	96,000	124,000	162,380	149,000	99,000	68,000	130,000	109,931
UK	201,000	289,000	16,000	228,000	87,420	87,000	101,000	81,000	197,000	143,047
Total	21 207,181	21 366,580	20 614,475	24 029,628	23 333,835	23 703,000	22 655,700	23 926,276	25 296,560	22 903,693

* (F)Définitif; (P)Provisoire; (E)Prévisionnel; (N/A)Inconnu

Paramètres les plus utilisés dans le secteur Vin, par campagne et par Etat Membre

Vins de table - Rubrique: Variation annuel des stocks - Source: DG AGRI Regl. (CE) 436/2009 - 1000 HL

	2000/2001(F)	2001/2002(F)	2002/2003(F)	2003/2004(F)	2004/2005(F)	2005/2006(F)	2006/2007(F)	2007/2008(F)	2008/2009(F)	Moyenne
BE	7,000	-10,000	33,000	6,000	-14,000	-9,000	20,000	-4,000	-11,000	2,000
BG								23,653	-14,000	4,827
CZ					262,700	25,000	-245,900	165,961	-72,826	26,987
DK	2,000			12,000	18,033	-0,033		44,000		8,444
DE	-227,000	-415,000	-316,000	-241,000	108,000	-112,000	179,000	-51,000	710,739	-40,473
EE					5,755	-4,430	2,000		-0,066	0,652
IE	1,000		35,000	-27,427	1,427		1,000	4,000	-19,000	-0,444
EL	-154,000	-53,000	134,000	260,633	396,367	-529,000	-190,713	-299,767	557,130	13,517
ES	3 428,000	-2 698,000	7,000	2 466,000	2 624,000	-3 774,000	312,000	-1 046,000	2 845,909	462,768
FR	2 150,000	-3 877,000	-1 646,000	206,000	4 713,955	10,045	-2 839,986	-302,557	-2 287,967	-430,390
IT	2 240,000	-2 354,000	-1 427,000	3 946,945	3 796,055	-1 919,000	-1 234,284	369,000	2 715,255	681,441
CY					73,671	-52,000	-35,678	-15,960	6,991	-4,595
LV					-2,300	11,000	-5,400	1,500	-3,000	0,360
LT					-28,254	-29,856	17,200	13,534	-12,121	-7,899
LU	23,000	-3,000	37,000	-16,000		-14,000	26,000	-3,000	9,300	6,589
HU					1 156,000	-851,000	-607,900	-42,500	176,000	-33,880
MT					-0,600	35,300	-5,100	-11,200	-8,000	2,080
NL	-4,000	-8,860	-4,000	64,960	76,040	23,000	-32,481	-43,000	-70,000	0,184
AT	-49,552	108,500	-87,400	-52,939	84,039	-115,000	-79,499	21,016	141,074	-3,307
PL							42,000	15,000	-21,000	7,200
PT	737,237	258,560	-855,000	-136,734	340,762	152,972	-65,552	-516,743	-126,582	-23,453
RO								923,848	234,002	578,925
SI					59,643	-13,000	-19,000	5,354	-3,448	5,910
SK					82,300	-12,710	-18,000	9,901	-29,901	6,318
FI	2,000	9,600	-1,300	-1,300	2,340	-1,340	-3,800	-2,400	-0,600	0,356
SE	-62,000	5,000	16,000	25,000	38,380	-13,000	-46,600	-35,000	62,000	-1,136
UK	-207,000	99,000	146,000	-212,000	-148,580		42,000	-20,000	68,000	-25,842
Total	7 886,685	-8 938,200	-3 928,700	6 300,138	13 645,733	-7 192,052	-4 788,693	-796,360	4 846,889	781,716

* (F)Définitif; (P)Provisoire; (E)Prévisionnel; (N/A)Inconnu

Paramètres les plus utilisés dans le secteur Vin, par campagne et par Etat Membre

Autres vins Regl. (CE) 1492/99 - Rubrique: Stocks initiaux - Source: DG AGRI Regl. (CE) 436/2009 - 1000 HL

	2000/2001(F)	2001/2002(F)	2002/2003(F)	2003/2004(F)	2004/2005(F)	2005/2006(F)	2006/2007(F)	2007/2008(F)	2008/2009(F)	Moyenne
BE	34,000	34,000	30,000	45,000	47,000	52,000	48,000	55,000	54,000	44,333
BG								18,000		9,000
CZ					173,800	26,600	29,100	18,000	46,438	58,788
DK	4,000	5,000								1,000
DE	156,000	287,000	260,000	239,000	158,000	165,000	132,000	162,000	187,000	194,000
EE					8,475	16,778	14,000	14,000	14,000	13,451
IE	50,000	50,000	69,000	46,000	52,000	92,000	92,000	6,000	6,000	51,444
EL										
ES	234,000	393,000	538,000	420,000	395,000	410,000	402,000	404,000	199,000	377,222
FR	126,000	153,000	133,000	168,425	260,000	233,553	260,213	266,000	299,000	211,021
IT	166,000	146,000	135,000	193,412	185,476	184,476	210,805	173,000	188,565	175,859
CY					3,811		0,005			0,763
LV					8,000	3,000	18,400	19,000	19,000	13,480
LT					8,688	8,366	9,700	10,000	9,738	9,298
LU	69,925	60,000	1,000	1,000	1,000	1,000	1,000			14,992
HU										
MT					1,100	1,100	2,000	2,000	2,000	1,640
NL	73,000	69,000	66,000	63,000	108,000	110,000	148,438	192,000	189,000	113,160
AT	95,000	8,900	7,500	7,035	4,454	6,000	8,874	8,000	9,700	17,274
PL					53,000	53,000	45,000	1,000	1,000	30,600
PT									1,489	0,165
RO									99,603	49,802
SI					22,009					4,402
SK					36,240	82,530	28,000	36,000	2,681	37,090
FI	23,500	21,000	33,200	36,600	40,000	54,400	49,700	61,000	58,000	41,933
SE	75,000	45,000	58,000	50,000	83,000	76,000	156,000	90,000	97,000	81,111
UK	517,000	344,000	677,000	1 309,000	399,000	500,000	500,000	506,000	506,000	584,222
Total	1 623,425	1 615,900	2 007,700	2 578,472	2 048,053	2 075,803	2 155,235	2 041,000	1 989,214	2 014,978

* (F)Définitif; (P)Provisoire; (E)Prévisionnel; (N/A)Inconnu

Paramètres les plus utilisés dans le secteur Vin, par campagne et par Etat Membre

Autres vins Regl. (CE) 1492/99 - Rubrique: Stocks initiaux - aux producteurs -
Source: DG AGRI Regl. (CE) 436/2009 - 1000 HL

	2000/2001(F)	2001/2002(F)	2002/2003(F)	2003/2004(F)	2004/2005(F)	2005/2006(F)	2006/2007(F)	2007/2008(F)	2008/2009(F)	Moyenne
BE										
BG								18,000		9,000
CZ								1,000		0,200
DK										
DE	14,000	40,000	33,000	33,000	38,000	40,000	37,000	32,000	47,000	34,889
EE										
IE										
EL										
ES	234,000	177,000	207,000	215,000	388,000	404,000	155,000	160,000	156,000	232,889
FR	8,000	106,000								12,667
IT	125,000	146,000	67,000	112,457						50,051
CY					3,811					0,762
LV					4,900	1,000	2,000	2,000	16,000	5,180
LT										
LU	22,960									2,551
HU										
MT					0,900	0,900	0,800	1,000	1,000	0,920
NL										
AT	20,000									2,222
PL					26,000	26,000	22,000			14,800
PT										
RO									99,603	49,802
SI										
SK					32,060		28,000	28,000		17,612
FI										
SE										
UK	517,000		677,000							132,667
Total	940,960	469,000	984,000	360,457	493,671	471,900	244,800	242,000	319,603	502,932

* (F)Définitif; (P)Provisoire; (E)Prévisionnel; (N/A)Inconnu

Paramètres les plus utilisés dans le secteur Vin, par campagne et par Etat Membre

**Autres vins Regl. (CE) 1492/99 - Rubrique: Stocks initiaux - au commerce -
Source: DG AGRI Regl. (CE) 436/2009 - 1000 HL**

	2000/2001(F)	2001/2002(F)	2002/2003(F)	2003/2004(F)	2004/2005(F)	2005/2006(F)	2006/2007(F)	2007/2008(F)	2008/2009(F)	Moyenne
BE	34,000	34,000	30,000	45,000	47,000	52,000	48,000	55,000	54,000	44,333
BG										
CZ					173,800	26,600	29,100	17,000	46,438	58,588
DK	4,000	5,000								1,000
DE	142,000	247,000	227,000	206,000	120,000	125,000	95,000	130,000	140,000	159,111
EE					8,475	16,778	14,000	14,000	14,000	13,451
IE	50,000	50,000	69,000	46,000	52,000	92,000	92,000	6,000	6,000	51,444
EL										
ES		216,000	331,000	205,000	7,000	6,000	247,000	244,000	43,000	144,333
FR	118,000	47,000	133,000	168,425	260,000	233,553	260,213	266,000	299,000	198,355
IT	41,000		68,000	80,955	185,476	184,476	210,805	173,000	188,565	125,809
CY							0,005			0,001
LV					3,100	2,000	16,400	17,000	3,000	8,300
LT					8,688	8,366	9,700	10,000	9,738	9,298
LU	46,965	60,000	1,000	1,000	1,000	1,000	1,000			12,441
HU										
MT					0,200	0,200	1,200	1,000	1,000	0,720
NL	73,000	69,000	66,000	63,000	108,000	110,000	148,438	192,000	189,000	113,160
AT	75,000	8,900	7,500	7,035	4,454	6,000	8,874	8,000	9,700	15,051
PL					27,000	27,000	23,000	1,000	1,000	15,800
PT									1,489	0,165
RO										
SI					22,009					4,402
SK					4,180	82,530		8,000	2,681	19,478
FI	23,500	21,000	33,200	36,600	40,000	54,400	49,700	61,000	58,000	41,933
SE	75,000	45,000	58,000	50,000	83,000	76,000	156,000	90,000	97,000	81,111
UK		344,000		1 309,000	399,000	500,000	500,000	506,000	506,000	451,556
Total	682,465	1 146,900	1 023,700	2 218,015	1 554,382	1 603,903	1 910,435	1 799,000	1 669,611	1 512,046

* (F)Définitif; (P)Provisoire; (E)Prévisionnel; (N/A)Inconnu

Paramètres les plus utilisés dans le secteur Vin, par campagne et par Etat Membre

Autres vins Regl. (CE) 1492/99 - Rubrique: Production totale - Source: DG AGRI Regl. (CE) 436/2009 - 1000 HL

	2000/2001(F)	2001/2002(F)	2002/2003(F)	2003/2004(F)	2004/2005(F)	2005/2006(F)	2006/2007(F)	2007/2008(F)	2008/2009(F)	Moyenne
BE									2,000	0,222
BG										
CZ										
DK										
DE										
EE										
IE										
EL										
ES	4 044,000	3 678,000	6 015,000	85,000	6 907,000	231,000	5 422,000	5 320,000	230,000	3 548,000
FR	7 232,000	7 151,000	7 000,000	5 832,000	10 094,000	9 438,000	9 412,000	6 445,000	6 816,000	7 713,333
IT	184,000	149,000	144,000	83,000	118,000		97,000			86,111
CY					4,000					0,800
LV								14,000		2,800
LT										
LU	13,000									1,444
HU										
MT										
NL									1,000	0,111
AT	25,000	38,000	45,000	31,002	48,800		43,000	50,000	50,500	36,811
PL										
PT										
RO										
SI										
SK					13,510		7,000	17,000	18,000	11,102
FI										
SE										
UK			1,000							0,111
Total	11 498,000	11 016,000	13 205,000	6 031,002	17 185,310	9 669,000	14 981,000	11 846,000	7 117,500	11 394,312

* (F)Définitif; (P)Provisoire; (E)Prévisionnel; (N/A)Inconnu

Paramètres les plus utilisés dans le secteur Vin, par campagne et par Etat Membre

Autres vins Regl. (CE) 1492/99 - Rubrique: Production utilisable - Source: DG AGRI Regl. (CE) 436/2009 - 1000 HL

	2000/2001(F)	2001/2002(F)	2002/2003(F)	2003/2004(F)	2004/2005(F)	2005/2006(F)	2006/2007(F)	2007/2008(F)	2008/2009(F)	Moyenne
BE									2,000	0,222
BG										
CZ										
DK										
DE										
EE										
IE										
EL										
ES	164,000	288,000	174,000	85,000	13,000	231,000	36,000	30,000	230,000	139,000
FR	5 832,000	5 951,000	5 800,000	5 733,000	9 400,000	8 677,000	8 773,000	5 799,000	6 769,000	6 970,444
IT	184,000	149,000	144,000	83,000	118,000		97,000			86,111
CY										
LV								14,000		2,800
LT										
LU	13,000									1,444
HU										
MT										
NL									1,000	0,111
AT	25,000		11,900	31,002	0,100				50,500	13,167
PL										
PT										
RO										
SI										
SK					13,510		7,000	17,000	18,000	11,102
FI										
SE										
UK			1,000							0,111
Total	6 218,000	6 388,000	6 130,900	5 932,002	9 544,610	8 908,000	8 913,000	5 860,000	7 070,500	7 218,335

* (F)Définitif; (P)Provisoire; (E)Prévisionnel; (N/A)Inconnu

Paramètres les plus utilisés dans le secteur Vin, par campagne et par Etat Membre

Autres vins Regl. (CE) 1492/99 - Rubrique: Production - sauf vinification -
Source: DG AGRI Regl. (CE) 436/2009 - 1000 HL

	2000/2001(F)	2001/2002(F)	2002/2003(F)	2003/2004(F)	2004/2005(F)	2005/2006(F)	2006/2007(F)	2007/2008(F)	2008/2009(F)	Moyenne
BE										
BG										
CZ										
DK										
DE										
EE										
IE										
EL										
ES	3 880,000	3 390,000	5 841,000		6 894,000		5 386,000	5 290,000		3 409,000
FR	1 400,000	1 200,000	1 200,000	99,000	694,000	761,000	639,000	646,000	47,000	742,889
IT										
CY					4,000					0,800
LV										
LT										
LU										
HU										
MT										
NL										
AT		38,000	33,100		48,700		43,000	50,000		23,644
PL										
PT										
RO										
SI										
SK										
FI										
SE										
UK										
Total	5 280,000	4 628,000	7 074,100	99,000	7 640,700	761,000	6 068,000	5 986,000	47,000	4 175,978

* (F)Définitif; (P)Provisoire; (E)Prévisionnel; (N/A)Inconnu

Paramètres les plus utilisés dans le secteur Vin, par campagne et par Etat Membre

**Autres vins Regl. (CE) 1492/99 - Rubrique: Importations - intra et extra volume (HI) -
Source: DG AGRI Regl. (CE) 436/2009 - 1000 HL**

	2000/2001(F)	2001/2002(F)	2002/2003(F)	2003/2004(F)	2004/2005(F)	2005/2006(F)	2006/2007(F)	2007/2008(F)	2008/2009(F)	Moyenne
BE	131,000	184,000	204,000	236,000	269,000	295,000	337,000	324,000	358,000	259,778
BG								21,000	18,000	19,500
CZ					91,000	98,000	97,000	114,000	111,000	102,200
DK	374,000	455,000	613,209	697,000	760,000	761,000	784,000	854,000	808,000	678,468
DE	2 609,000	2 656,000	2 592,013	2 101,000	1 986,000	2 053,000	2 306,000	2 366,000	2 499,000	2 352,001
EE					40,000	41,000	25,000	30,000	30,000	33,200
IE		246,000	268,288	281,000	339,000	206,000	331,000	216,000	259,000	238,476
EL		6,000	3,414	26,000		3,000	9,000	43,000	44,000	14,935
ES	166,000	39,000	14,633	20,000	20,000	26,000	26,000	30,000	275,000	68,515
FR	362,000	545,000	532,264	681,000	594,000	611,000	616,000	678,000	610,000	581,029
IT	57,000	143,000	57,545	92,000	395,000	594,000	731,000	599,000	707,000	375,061
CY					3,000	2,000	2,000	3,000	4,240	2,848
LV						28,000	25,000	23,000	18,000	18,800
LT					28,200	27,000	12,000	14,000	17,000	19,640
LU	54,000	9,000	1,036	1,000		1,000	5,000	1,000	1,000	8,115
HU					2,000	2,000	15,000	7,000	5,000	6,200
MT						24,000	25,000	28,000	30,000	21,400
NL	825,000	875,800	959,861	1 105,000	1 196,000	1 192,000	935,000	977,000	860,000	991,740
AT	34,000	30,200	31,304	34,000	29,000	26,000	26,000	29,000	19,000	28,723
PL					300,000	277,000	96,000	124,000	124,000	184,200
PT			77,577		3,000	2,000	20,000	23,000	25,000	16,731
RO								18,000	49,000	33,500
SI						11,000	15,000	16,000	8,000	10,000
SK					0,050	6,000	9,000	6,000	21,000	8,410
FI	181,000	128,000	168,655	203,000		217,000	257,000	273,000	309,000	192,962
SE	324,000	277,000	318,030	429,000	437,000	487,000	496,000	534,000	626,000	436,448
UK	4 780,000	4 177,000	4 473,327	5 093,000	5 364,000	4 872,000	4 976,000	5 136,000	5 693,000	4 951,592
Total	9 897,000	9 771,000	10 315,155	10 999,000	11 856,250	11 862,000	12 176,000	12 487,000	13 528,240	11 432,405

* (F)Définitif; (P)Provisoire; (E)Prévisionnel; (N/A)Inconnu

Paramètres les plus utilisés dans le secteur Vin, par campagne et par Etat Membre

**Autres vins Regl. (CE) 1492/99 - Rubrique: Importations - volume extra de l'UE (HI) -
Source: DG AGRI Regl. (CE) 436/2009 - 1000 HL**

	2000/2001(F)	2001/2002(F)	2002/2003(F)	2003/2004(F)	2004/2005(F)	2005/2006(F)	2006/2007(F)	2007/2008(F)	2008/2009(F)	Moyenne
BE	131,000	184,000	204,000	236,000	269,000	295,000	327,000	323,000	357,000	258,444
BG								18,000	15,000	16,500
CZ					91,000	98,000	94,000	112,000	109,000	100,800
DK	367,000	455,000	602,209	697,000	760,000	761,000	781,000	854,000	808,000	676,134
DE	1 903,000	1 924,000	1 892,013	2 101,000	1 986,000	2 053,000	2 233,000	2 288,000	2 421,000	2 089,001
EE					40,000	41,000	25,000	30,000	30,000	33,200
IE		246,000	268,288	281,000	339,000	206,000	328,000	214,000	257,000	237,699
EL		6,000	3,414	26,000		3,000	3,000	4,000	5,000	5,602
ES	139,000	12,000	14,633	19,000	20,000	26,000	23,000	30,000	58,000	37,959
FR	1,000	545,000	532,264	599,000	594,000	611,000	581,000	609,000	541,000	512,585
IT	57,000	143,000	57,545	91,000	395,000	594,000	669,000	592,000	700,000	366,505
CY					3,000	2,000	2,000	3,000	3,000	2,600
LV						28,000	25,000	23,000	18,000	18,800
LT					28,200	27,000	12,000	14,000	17,000	19,640
LU	2,000	9,000	1,036	1,000		1,000		1,000	1,000	1,782
HU					2,000	2,000	6,000	7,000	2,000	3,800
MT						24,000	19,000	3,000	5,000	10,200
NL	825,000	875,800	959,861	1 105,000	1 196,000	1 192,000	928,000	971,000	854,000	989,629
AT	34,000	30,200	31,304	34,000	29,000	26,000	24,000	29,000	19,000	28,500
PL					300,000	277,000	96,000	124,000	124,000	184,200
PT			1,577		3,000	2,000	1,000	1,000	3,000	1,286
RO								9,000	40,000	24,500
SI						11,000	15,000	15,000	7,000	9,600
SK					0,050	6,000	2,000	2,000	3,000	2,610
FI	130,000	128,000	168,655	203,000		217,000	257,000	273,000	309,000	187,295
SE	324,000	277,000	318,030	429,000	437,000	487,000	496,000	534,000	626,000	436,448
UK	4 302,000	4 177,000	4 473,327	5 093,000	5 364,000	4 872,000	4 907,000	5 115,000	5 672,000	4 886,147
Total	8 215,000	9 012,000	9 528,155	10 915,000	11 856,250	11 862,000	11 854,000	12 198,000	13 004,000	10 938,267

* (F)Définitif; (P)Provisoire; (E)Prévisionnel; (N/A)Inconnu

Paramètres les plus utilisés dans le secteur Vin, par campagne et par Etat Membre

Autres vins Regl. (CE) 1492/99 - Rubrique: Importations - Intra UE - Source: DG AGRI Regl. (CE) 436/2009 - 1000 HL

	2000/2001(F)	2001/2002(F)	2002/2003(F)	2003/2004(F)	2004/2005(F)	2005/2006(F)	2006/2007(F)	2007/2008(F)	2008/2009(F)	Moyenne
BE							10,000	1,000	1,000	1,333
BG								3,000	3,000	3,000
CZ							3,000	2,000	2,000	1,400
DK	7,000		11,000				3,000			2,333
DE	706,000	732,000	700,000				73,000	78,000	78,000	263,000
EE										
IE							3,000	2,000	2,000	0,778
EL							6,000	39,000	39,000	9,333
ES	27,000	27,000		1,000			3,000		217,000	30,556
FR	361,000			82,000			35,000	69,000	69,000	68,444
IT				1,000			62,000	7,000	7,000	8,556
CY									1,240	0,248
LV										
LT										
LU	52,000						5,000			6,333
HU							9,000		3,000	2,400
MT							6,000	25,000	25,000	11,200
NL							7,000	6,000	6,000	2,111
AT							2,000			0,222
PL										
PT			76,000				19,000	22,000	22,000	15,444
RO								9,000	9,000	9,000
SI								1,000	1,000	0,400
SK							7,000	4,000	18,000	5,800
FI	51,000									5,667
SE										
UK	478,000						69,000	21,000	21,000	65,444
Total	1 682,000	759,000	787,000	84,000			322,000	289,000	524,240	494,138

* (F)Définitif; (P)Provisoire; (E)Prévisionnel; (N/A)Inconnu

Paramètres les plus utilisés dans le secteur Vin, par campagne et par Etat Membre

**Autres vins Regl. (CE) 1492/99 - Rubrique: Exportations - Intra et Extra en volume (hl) -
Source: DG AGRI Regl. (CE) 436/2009 - 1000 HL**

	2000/2001(F)	2001/2002(F)	2002/2003(F)	2003/2004(F)	2004/2005(F)	2005/2006(F)	2006/2007(F)	2007/2008(F)	2008/2009(F)	Moyenne
BE							9,000	8,000	8,000	2,778
BG								2,000	5,000	3,500
CZ										
DK	1,000				1,000			1,000	1,000	0,444
DE	104,000	122,000	174,000				8,000	1,000	1,000	45,556
EE										
IE										
EL							9,000			1,000
ES	91,000	136,000	272,000	59,000			60,000	119,000	165,000	100,222
FR	131,000	179,000	351,000	38,000			12,000	4,000	4,000	79,889
IT					9,000	20,000	248,000	181,000	199,000	73,000
CY								3,000	3,000	1,200
LV										
LT							1,000			0,200
LU	38,000							1,000	1,000	4,444
HU							2,000	5,000	5,000	2,400
MT										
NL										
AT			12,000				1,000	1,000	1,000	1,667
PL										
PT			34,000		6,000		2,000		1,000	4,778
RO								1,000	1,000	1,000
SI										
SK							2,000			0,400
FI			1,000							0,111
SE						1,000				0,111
UK	10,000		13,000	12,000	7,000		3,000	2,000	1,000	5,333
Total	375,000	437,000	857,000	109,000	23,000	21,000	357,000	329,000	396,000	322,667

* (F)Définitif; (P)Provisoire; (E)Prévisionnel; (N/A)Inconnu

Paramètres les plus utilisés dans le secteur Vin, par campagne et par Etat Membre

**Autres vins Regl. (CE) 1492/99 - Rubique: Exportations - extra UE en Volume (hl) -
Source: DG AGRI Regl. (CE) 436/2009 - 1000 HL**

	2000/2001(F)	2001/2002(F)	2002/2003(F)	2003/2004(F)	2004/2005(F)	2005/2006(F)	2006/2007(F)	2007/2008(F)	2008/2009(F)	Moyenne
BE										
BG								1,000	4,000	2,500
CZ										
DK	1,000				1,000			1,000	1,000	0,444
DE	14,000	16,000	24,000							6,000
EE										
IE										
EL										
ES	12,000	5,000	15,000	11,000				1,000	47,000	10,111
FR	17,000	19,000	22,000	8,000			1,000	1,000	1,000	7,667
IT					9,000	20,000	31,000	32,000	50,000	15,778
CY										
LV										
LT							1,000			0,200
LU										
HU										
MT										
NL										
AT										
PL										
PT			3,000		6,000				1,000	1,111
RO										
SI										
SK							2,000			0,400
FI			1,000							0,111
SE						1,000				0,111
UK	5,000		5,000	6,000	7,000			1,000		2,667
Total	49,000	40,000	70,000	25,000	23,000	21,000	35,000	37,000	104,000	44,889

* (F)Définitif; (P)Provisoire; (E)Prévisionnel; (N/A)Inconnu

Paramètres les plus utilisés dans le secteur Vin, par campagne et par Etat Membre

**Autres vins Regl. (CE) 1492/99 - Rubique: Exportations intra UE en volume (hl) -
Source: DG AGRI Regl. (CE) 436/2009 - 1000 HL**

	2000/2001(F)	2001/2002(F)	2002/2003(F)	2003/2004(F)	2004/2005(F)	2005/2006(F)	2006/2007(F)	2007/2008(F)	2008/2009(F)	Moyenne
BE							9,000	8,000	8,000	2,778
BG								1,000	1,000	1,000
CZ										
DK										
DE	90,000	106,000	150,000				8,000	1,000	1,000	39,556
EE										
IE										
EL							9,000			1,000
ES	79,000	131,000	257,000	48,000			60,000	118,000	118,000	90,111
FR	114,000	160,000	329,000	30,000			11,000	3,000	3,000	72,222
IT							217,000	149,000	149,000	57,222
CY								3,000	3,000	1,200
LV										
LT										
LU	38,000							1,000	1,000	4,444
HU							2,000	5,000	5,000	2,400
MT										
NL										
AT			12,000				1,000	1,000	1,000	1,667
PL										
PT			31,000				2,000			3,667
RO								1,000	1,000	1,000
SI										
SK										
FI										
SE										
UK	5,000		8,000	6,000			3,000	1,000	1,000	2,667
Total	326,000	397,000	787,000	84,000			322,000	292,000	292,000	277,778

* (F)Définitif; (P)Provisoire; (E)Prévisionnel; (N/A)Inconnu

Paramètres les plus utilisés dans le secteur Vin, par campagne et par Etat Membre

**Autres vins Regl. (CE) 1492/99 - Rubrique: Utilisation domestique totale -
Source: DG AGRI Regl. (CE) 436/2009 - 1000 HL**

	2000/2001(F)	2001/2002(F)	2002/2003(F)	2003/2004(F)	2004/2005(F)	2005/2006(F)	2006/2007(F)	2007/2008(F)	2008/2009(F)	Moyenne
BE	128,000	188,000	189,000	234,000	264,000	289,000	321,000	317,000	348,000	253,111
BG								37,000	13,000	25,000
CZ					238,200	95,600	108,100	85,562	130,925	131,677
DK	374,000	455,000	613,209	697,000	759,000	761,000	784,000	853,000	807,000	678,134
DE	2 374,000	2 561,000	2 439,013	2 182,000	1 979,000	2 086,000	2 268,000	2 340,000	2 673,673	2 322,521
EE					31,697	43,778	25,000	30,000	29,133	31,922
IE		246,000	291,288	275,000	299,000	206,000	417,000	216,000	259,000	245,476
EL		6,000	3,414	26,000		3,000		43,000	40,030	13,494
ES	83,000	46,000	34,633	71,000	18,000	146,000		146,000	0,445	60,564
FR	6 036,000	6 337,000	5 945,839	6 284,425	10 020,447	9 261,553	9 371,213	6 440,000	7 419,590	7 457,341
IT	261,000	304,000	142,588	182,936	505,000	547,476	617,805	402,000	661,565	402,708
CY					6,811	2,000	2,005		0,001	2,163
LV					5,000	13,000	24,400	37,000	25,000	20,880
LT					28,522	25,366	10,700	14,262	17,000	19,170
LU	40,000	9,000	1,036	1,000		1,000	6,000			6,448
HU					2,000	2,000	13,000	2,000		3,800
MT						23,100	25,000	28,000	30,000	21,220
NL	711,000	862,110	962,861	1 060,325	1 193,675	1 153,000	891,438	980,000	873,000	965,268
AT	144,556	30,600	31,669	67,583	27,774	23,000	25,874	26,300	74,585	50,216
PL					300,000	285,000	140,000	124,000	125,000	194,800
PT			44,000		-3,000	2,000	18,000	21,511	23,132	11,738
RO								17,000	48,000	32,500
SI					22,009	11,000	15,000	16,000	8,000	14,402
SK					-32,730	59,530	6,000	56,319	3,681	18,560
FI	184,000	107,800	164,255	199,600	-14,400	223,400	245,700	276,000	292,500	186,539
SE	354,000	264,000	326,030	396,000	443,600	406,000	562,000	527,000	588,000	429,626
UK	4 947,000	3 844,000	3 829,327	5 991,000	5 256,000	4 872,000	4 967,000	5 192,000	5 664,000	4 951,370
Total	15 636,556	15 260,510	15 018,161	17 667,869	21 349,605	20 540,803	20 864,235	18 226,954	20 154,260	18 302,106

* (F)Définitif; (P)Provisoire; (E)Prévisionnel; (N/A)Inconnu

Paramètres les plus utilisés dans le secteur Vin, par campagne et par Etat Membre

**Autres vins Regl. (CE) 1492/99 - Rubrique: Consommation humaine -
Source: DG AGRI Regl. (CE) 436/2009 - 1000 HL**

	2000/2001(F)	2001/2002(F)	2002/2003(F)	2003/2004(F)	2004/2005(F)	2005/2006(F)	2006/2007(F)	2007/2008(F)	2008/2009(F)	Moyenne
BE	127,000	187,000	188,000	234,000	263,000	288,000	320,000	316,000	347,000	252,222
BG								37,000	13,000	25,000
CZ					238,200	91,600	103,100	79,562	128,925	128,277
DK	374,000	455,000	613,209	697,000	759,000	761,000	784,000	853,000	807,000	678,134
DE	2 254,000	2 461,000	2 339,013	2 082,000	1 679,000	1 786,000	1 968,000	2 040,000	2 373,673	2 109,187
EE					31,697	43,778	25,000	30,000	29,133	31,922
IE		246,000	291,288	275,000	299,000	206,000	417,000	216,000	259,000	245,476
EL		6,000	3,414	26,000		3,000		43,000	40,030	13,494
ES	78,000	43,000	33,633	70,000	18,000	144,000		146,000	0,445	59,231
FR	400,000	614,000	444,839	875,425	2 206,447	1 786,553	1 718,213	2 079,000	368,590	1 165,896
IT	255,000	300,000	138,588	180,536	501,000	544,476	614,805	401,000	659,565	399,441
CY					6,811	2,000	2,005		0,001	2,163
LV					4,900	13,000	24,400	37,000	25,000	20,860
LT					27,622	25,366	10,300	13,862	16,800	18,790
LU	40,000	9,000	1,036	1,000		1,000	6,000			6,448
HU					2,000	2,000	13,000	2,000		3,800
MT						23,100	25,000	28,000	30,000	21,220
NL	706,000	862,110	955,861	1 060,325	1 186,675	1 146,000	885,438	974,000	867,000	960,379
AT	144,556	30,600	31,169	67,583	27,774	22,600	25,474	25,300	74,285	49,927
PL					300,000	227,000	140,000	124,000	125,000	183,200
PT			44,000		-3,000	2,000	18,000	21,511	23,132	11,738
RO								14,000	48,000	31,000
SI					22,009	11,000	15,000	16,000	8,000	14,402
SK					-48,370	26,530	6,000	51,319	0,191	7,134
FI	184,000	107,800	164,255	199,600	-14,400	223,400	245,700	276,000	292,500	186,539
SE	354,000	264,000	326,030	396,000	443,600	406,000	562,000	527,000	588,000	429,626
UK	4 947,000	3 844,000	3 829,327	5 991,000	5 256,000	4 872,000	4 967,000	5 192,000	5 664,000	4 951,370
Total	9 863,556	9 429,510	9 403,661	12 155,469	13 206,965	12 657,403	12 895,435	13 542,554	12 788,270	11 771,425

* (F)Définitif; (P)Provisoire; (E)Prévisionnel; (N/A)Inconnu

Paramètres les plus utilisés dans le secteur Vin, par campagne et par Etat Membre

Autres vins Regl. (CE) 1492/99 - Rubique: Usages industriels - Source: DG AGRI Regl. (CE) 436/2009 - 1000 HL

	2000/2001(F)	2001/2002(F)	2002/2003(F)	2003/2004(F)	2004/2005(F)	2005/2006(F)	2006/2007(F)	2007/2008(F)	2008/2009(F)	Moyenne
BE										
BG										
CZ								1,000	2,000	0,600
DK										
DE	120,000	100,000	100,000	100,000	300,000	300,000	300,000	300,000	300,000	213,333
EE										
IE										
EL										
ES	4,000	1,000								0,556
FR	5 510,000	5 663,000	5 441,000	5 331,000	7 736,000	7 405,000	7 563,000	4 282,000	6 981,000	6 212,444
IT	6,000	4,000	4,000	2,400	4,000	3,000	3,000	2,000	2,000	3,378
CY										
LV										
LT										
LU										
HU										
MT										
NL										
AT										
PL										
PT										
RO										
SI										
SK										
FI										
SE										
UK										
Total	5 640,000	5 768,000	5 545,000	5 433,400	8 040,000	7 708,000	7 866,000	4 585,000	7 285,000	6 430,044

* (F)Définitif; (P)Provisoire; (E)Prévisionnel; (N/A)Inconnu

Paramètres les plus utilisés dans le secteur Vin, par campagne et par Etat Membre

**Autres vins Regl. (CE) 1492/99 - Rubrique: Usages industriels - distillations - alcool -
Source: DG AGRI Regl. (CE) 436/2009 - 1000 HL**

	2000/2001(F)	2001/2002(F)	2002/2003(F)	2003/2004(F)	2004/2005(F)	2005/2006(F)	2006/2007(F)	2007/2008(F)	2008/2009(F)	Moyenne
BE										
BG										
CZ										
DK										
DE		100,000	100,000	100,000	300,000	300,000	300,000	300,000	300,000	200,000
EE										
IE										
EL										
ES	4,000	1,000								0,556
FR	5 510,000	5 663,000	5 441,000	5 331,000	7 736,000	7 405,000	7 563,000	4 282,000	6 981,000	6 212,444
IT	6,000	4,000	4,000	2,400	4,000	3,000	3,000	2,000	2,000	3,378
CY										
LV										
LT										
LU										
HU										
MT										
NL										
AT										
PL										
PT										
RO										
SI										
SK										
FI										
SE										
UK										
Total	5 520,000	5 768,000	5 545,000	5 433,400	8 040,000	7 708,000	7 866,000	4 584,000	7 283,000	6 416,378

* (F)Définitif; (P)Provisoire; (E)Prévisionnel; (N/A)Inconnu

Paramètres les plus utilisés dans le secteur Vin, par campagne et par Etat Membre

**Autres vins Regl. (CE) 1492/99 - Rubrique: Usages industriels - distillations -
alcool - eaux de vie d'appellation - Source: DG AGRI Regl. (CE) 436/2009 - 1000 HL**

	2000/2001(F)	2001/2002(F)	2002/2003(F)	2003/2004(F)	2004/2005(F)	2005/2006(F)	2006/2007(F)	2007/2008(F)	2008/2009(F)	Moyenne
BE										
BG										
CZ										
DK										
DE										
EE										
IE										
EL										
ES										
FR	4 100,000	4 280,000	4 245,000	4 389,000	5 757,000	5 774,000	6 263,000	3 818,000	6 806,000	5 048,000
IT						3,000				0,333
CY										
LV										
LT										
LU										
HU										
MT										
NL										
AT										
PL										
PT										
RO										
SI										
SK										
FI										
SE										
UK										
Total	4 100,000	4 280,000	4 245,000	4 389,000	5 757,000	5 777,000	6 263,000	3 818,000	6 806,000	5 048,333

* (F)Définitif; (P)Provisoire; (E)Prévisionnel; (N/A)Inconnu

Paramètres les plus utilisés dans le secteur Vin, par campagne et par Etat Membre

**Autres vins Regl. (CE) 1492/99 - Rubrique: Utilisation industrielle - distillations -
alcool - réglementation UE - Source: DG AGRI Regl. (CE) 436/2009 - 1000 HL**

	2000/2001(F)	2001/2002(F)	2002/2003(F)	2003/2004(F)	2004/2005(F)	2005/2006(F)	2006/2007(F)	2007/2008(F)	2008/2009(F)	Moyenne
BE										
BG										
CZ										
DK										
DE		100,000	100,000		300,000	300,000	300,000	300,000	300,000	188,889
EE										
IE										
EL										
ES	4,000	1,000								0,556
FR	1 410,000	1 383,000	1 196,000	942,000	1 979,000	1 631,000	1 300,000	449,000	175,000	1 162,778
IT	6,000	4,000	4,000	2,400	4,000		3,000	2,000	2,000	3,044
CY										
LV										
LT										
LU										
HU										
MT										
NL										
AT										
PL										
PT										
RO										
SI										
SK										
FI										
SE										
UK										
Total	1 420,000	1 488,000	1 300,000	944,400	2 283,000	1 931,000	1 603,000	751,000	477,000	1 355,267

* (F)Définitif; (P)Provisoire; (E)Prévisionnel; (N/A)Inconnu

Paramètres les plus utilisés dans le secteur Vin, par campagne et par Etat Membre

Autres vins Regl. (CE) 1492/99 - Rubrique: Utilisation industrielle - distillations - alcool - réglementation EM - Source: DG AGRI Regl. (CE) 436/2009 - 1000 HL

	2000/2001(F)	2001/2002(F)	2002/2003(F)	2003/2004(F)	2004/2005(F)	2005/2006(F)	2006/2007(F)	2007/2008(F)	2008/2009(F)	Moyenne
BE										
BG										
CZ										
DK										
DE				100,000						11,111
EE										
IE										
EL										
ES										
FR								15,000		1,667
IT										
CY										
LV										
LT										
LU										
HU										
MT										
NL										
AT										
PL										
PT										
RO										
SI										
SK										
FI										
SE										
UK										
Total				100,000				15,000		12,778

* (F)Définitif; (P)Provisoire; (E)Prévisionnel; (N/A)Inconnu

Paramètres les plus utilisés dans le secteur Vin, par campagne et par Etat Membre

**Autres vins Regl. (CE) 1492/99 - Rubrique: Usages industriels - production de vinaigre -
Source: DG AGRI Regl. (CE) 436/2009 - 1000 HL**

	2000/2001(F)	2001/2002(F)	2002/2003(F)	2003/2004(F)	2004/2005(F)	2005/2006(F)	2006/2007(F)	2007/2008(F)	2008/2009(F)	Moyenne
BE										
BG										
CZ								1,000	2,000	0,600
DK										
DE	120,000									13,333
EE										
IE										
EL										
ES										
FR										
IT										
CY										
LV										
LT										
LU										
HU										
MT										
NL										
AT										
PL										
PT										
RO										
SI										
SK										
FI										
SE										
UK										
Total	120,000							1,000	2,000	13,667

* (F)Définitif; (P)Provisoire; (E)Prévisionnel; (N/A)Inconnu

Paramètres les plus utilisés dans le secteur Vin, par campagne et par Etat Membre

Autres vins Regl. (CE) 1492/99 - Rubrique: Transformations - Source: DG AGRI Regl. (CE) 436/2009 - 1000 HL

	2000/2001(F)	2001/2002(F)	2002/2003(F)	2003/2004(F)	2004/2005(F)	2005/2006(F)	2006/2007(F)	2007/2008(F)	2008/2009(F)	Moyenne
BE										
BG										
CZ						4,000	5,000	5,000		2,800
DK										
DE										
EE										
IE										
EL										
ES										
FR										
IT										
CY										
LV										
LT										
LU										
HU										
MT										
NL										
AT										
PL						35,000				7,000
PT										
RO										
SI										
SK					12,170	24,000				7,234
FI										
SE										
UK										
Total					12,170	63,000	5,000	5,000		9,463

* (F)Définitif; (P)Provisoire; (E)Prévisionnel; (N/A)Inconnu

Paramètres les plus utilisés dans le secteur Vin, par campagne et par Etat Membre

Autres vins Regl. (CE) 1492/99 - Rubrique: Pertes - Source: DG AGRI Regl. (CE) 436/2009 - 1000 HL

	2000/2001(F)	2001/2002(F)	2002/2003(F)	2003/2004(F)	2004/2005(F)	2005/2006(F)	2006/2007(F)	2007/2008(F)	2008/2009(F)	Moyenne
BE	1,000	1,000	1,000		1,000	1,000	1,000	1,000	1,000	0,889
BG										
CZ										
DK										
DE										
EE										
IE										
EL										
ES	1,000	2,000	1,000	1,000		2,000				0,778
FR	126,000	60,000	60,000	78,000	78,000	70,000	90,000	79,000	70,000	79,000
IT										
CY										
LV					0,100					0,020
LT					0,900		0,400	0,400	0,200	0,380
LU										
HU										
MT										
NL	5,000		7,000		7,000	7,000	6,000	6,000	6,000	4,889
AT		2,000	0,500			0,400	0,400	1,000	0,300	0,511
PL						23,000				4,600
PT										
RO								3,000		1,500
SI										
SK					3,470	9,000		5,000	3,490	4,192
FI										
SE										
UK										
Total	133,000	65,000	69,500	79,000	90,470	112,400	97,800	95,400	80,990	91,507

* (F)Définitif; (P)Provisoire; (E)Prévisionnel; (N/A)Inconnu

Paramètres les plus utilisés dans le secteur Vin, par campagne et par Etat Membre

Autres vins Regl. (CE) 1492/99 - Rubrique: Stocks finaux - Source: DG AGRI Regl. (CE) 436/2009 - 1000 HL

	2000/2001(F)	2001/2002(F)	2002/2003(F)	2003/2004(F)	2004/2005(F)	2005/2006(F)	2006/2007(F)	2007/2008(F)	2008/2009(F)	Moyenne
BE	37,000	30,000	45,000	47,000	52,000	58,000	55,000	54,000	56,000	48,222
BG										
CZ					26,600	29,000	18,000	46,438	26,513	29,310
DK	3,000	5,000								0,889
DE	287,000	260,000	239,000	158,000	165,000	132,000	162,000	187,000	11,327	177,925
EE					16,778	14,000	14,000	14,000	14,867	14,729
IE	52,000		46,000	52,000	92,000	92,000	6,000	6,000	6,000	39,111
EL									3,970	0,441
ES	390,000	538,000	420,000	395,000	410,000	521,000	404,000	199,000	538,555	423,951
FR	153,000	133,000	168,425	260,000	233,553	260,000	266,000	299,000	254,410	225,265
IT	146,000	134,000	193,412	185,476	184,476	211,000	173,000	189,000	35,000	161,263
CY									1,239	0,248
LV					3,000	18,000	19,000	19,000	12,000	14,200
LT					8,366	10,000	10,000	9,738	9,738	9,568
LU	59,000	60,000	1,000	1,000	1,000	1,000				13,667
HU										
MT					1,100	2,000	2,000	2,000	2,000	1,820
NL	192,000	82,680	63,000	107,675	110,000	149,000	192,000	189,000	176,000	140,151
AT	9,444	6,500	7,035	4,454	6,000	9,000	8,000	9,700	3,615	7,083
PL					53,000	45,000	1,000			20,000
PT								1,489	2,357	0,427
RO									99,603	49,802
SI										
SK					82,530	29,000	36,000	2,681	38,000	37,642
FI	20,500	33,200	36,600	40,000	54,400	48,000	61,000	58,000	74,500	47,356
SE	45,000	58,000	50,000	83,000	76,400	156,000	90,000	97,000	135,000	87,822
UK	340,000	677,000	1 309,000	399,000	500,000	500,000	506,000	448,000	534,000	579,222
Total	1 733,944	2 017,380	2 578,472	1 732,605	2 076,203	2 284,000	2 023,000	1 832,046	2 034,694	2 034,705

* (F)Définitif; (P)Provisoire; (E)Prévisionnel; (N/A)Inconnu

Paramètres les plus utilisés dans le secteur Vin, par campagne et par Etat Membre

**Autres vins Regl. (CE) 1492/99 - Rubrique: Stocks finaux - aux producteurs -
Source: DG AGRI Regl. (CE) 436/2009 - 1000 HL**

	2000/2001(F)	2001/2002(F)	2002/2003(F)	2003/2004(F)	2004/2005(F)	2005/2006(F)	2006/2007(F)	2007/2008(F)	2008/2009(F)	Moyenne
BE										
BG										
CZ							1,000		7,049	1,610
DK				0,084						0,009
DE	40,000	33,000	33,000	38,000	40,000	37,000	32,000	47,000	0,353	33,373
EE										
IE										
EL									1,138	0,126
ES	177,000	207,000	215,000	388,000	404,000	117,000	160,000	156,000	457,071	253,452
FR	106,000	133,000								26,556
IT	71,533	66,000	112,457							27,777
CY										
LV					1,000	2,000	2,000	16,000	4,000	5,000
LT										
LU	19,000									2,111
HU										
MT					0,900	1,000	1,000	1,000	1,000	0,980
NL										
AT	1,822									0,202
PL					26,000	22,000				9,600
PT										
RO									99,603	49,802
SI										
SK						23,000	28,000		38,000	17,800
FI										
SE										
UK			1 309,000							145,444
Total	415,355	439,000	1 669,457	426,084	471,900	202,000	224,000	220,000	608,214	519,557

* (F)Définitif; (P)Provisoire; (E)Prévisionnel; (N/A)Inconnu

Paramètres les plus utilisés dans le secteur Vin, par campagne et par Etat Membre

**Autres vins Regl. (CE) 1492/99 - Rubrique: Stocks finaux - au commerce -
Source: DG AGRI Regl. (CE) 436/2009 - 1000 HL**

	2000/2001(F)	2001/2002(F)	2002/2003(F)	2003/2004(F)	2004/2005(F)	2005/2006(F)	2006/2007(F)	2007/2008(F)	2008/2009(F)	Moyenne
BE	37,000	30,000	45,000	47,000	52,000	58,000	55,000	54,000	56,000	48,222
BG										
CZ					26,600	29,000	17,000	46,438	19,464	27,700
DK	3,000	5,000		-0,084						0,880
DE	247,000	227,000	206,000	120,000	125,000	95,000	130,000	140,000	10,974	144,553
EE					16,778	14,000	14,000	14,000	14,867	14,729
IE	52,000		46,000	52,000	92,000	92,000	6,000	6,000	6,000	39,111
EL									2,832	0,315
ES	213,000	331,000	205,000	7,000	6,000	404,000	244,000	43,000	81,484	170,498
FR	47,000		168,425	260,000	233,553	260,000	266,000	299,000	254,410	198,710
IT	74,467	68,000	80,955	185,476	184,476	211,000	173,000	189,000	35,000	133,486
CY									1,239	0,248
LV					2,000	16,000	17,000	3,000	8,000	9,200
LT					8,366	10,000	10,000	9,738	9,738	9,568
LU	40,000	60,000	1,000	1,000	1,000	1,000				11,556
HU										
MT					0,200	1,000	1,000	1,000	1,000	0,840
NL	192,000	82,680	63,000	107,675	110,000	149,000	192,000	189,000	176,000	140,151
AT	7,622	6,500	7,035	4,454	6,000	9,000	8,000	9,700	3,615	6,881
PL					27,000	23,000	1,000	1,000		10,400
PT								1,489	2,357	0,427
RO										
SI										
SK					82,530	6,000	8,000	2,681		19,842
FI	20,500	33,200	36,600	40,000	54,400	48,000	61,000	58,000	74,500	47,356
SE	45,000	58,000	50,000	83,000	76,400	156,000	90,000	97,000	135,000	87,822
UK	340,000	677,000		399,000	500,000	500,000	506,000	448,000	534,000	433,778
Total	1 318,589	1 578,380	909,015	1 306,521	1 604,303	2 082,000	1 799,000	1 612,046	1 426,480	1 515,148

* (F)Définitif; (P)Provisoire; (E)Prévisionnel; (N/A)Inconnu

Paramètres les plus utilisés dans le secteur Vin, par campagne et par Etat Membre

**Autres vins Regl. (CE) 1492/99 - Rubrique: Variation annuel des stocks -
Source: DG AGRI Regl. (CE) 436/2009 - 1000 HL**

	2000/2001(F)	2001/2002(F)	2002/2003(F)	2003/2004(F)	2004/2005(F)	2005/2006(F)	2006/2007(F)	2007/2008(F)	2008/2009(F)	Moyenne
BE	3,000	-4,000	15,000	2,000	5,000	6,000	7,000	-1,000	2,000	3,889
BG								-18,000		-9,000
CZ					-147,200	2,400	-11,100	28,438	-19,925	-29,477
DK	-1,000									-0,111
DE	131,000	-27,000	-21,000	-81,000	7,000	-33,000	30,000	25,000	-175,673	-16,075
EE					8,303	-2,778			0,867	1,278
IE	2,000		-23,000	6,000	40,000		-86,000			-6,778
EL									3,970	0,441
ES	156,000	145,000	-118,000	-25,000	15,000	111,000	2,000	-205,000	339,555	46,728
FR	27,000	-20,000	35,425	91,575	-26,447	26,447	5,787	33,000	-44,590	14,244
IT	-20,000	-12,000	58,412	-7,936	-1,000	26,524	-37,805	16,000	-153,565	-14,597
CY					-3,811		-0,005		1,239	-0,515
LV					-5,000	15,000	0,600		-7,000	0,720
LT					-0,322	1,634	0,300	-0,262	0,000	0,270
LU	-11,000						-1,000			-1,333
HU										
MT						0,900				0,180
NL	119,000	13,680	-3,000	44,675	2,325	39,000	43,562	-3,000	-13,000	27,027
AT	-85,556	-2,400	-0,465	-2,581	1,326	3,000	-0,874	1,700	-6,085	-10,215
PL						-8,000	-44,000		-1,000	-10,600
PT								1,489	0,868	0,262
RO										
SI					-22,009					-4,402
SK					46,290	-53,530	8,000	-33,319	35,319	0,552
FI	-3,000	33,200	3,400	3,400	14,400	-6,400	11,300	-3,000	16,500	7,756
SE	-30,000	13,000	-8,000	33,000	-6,600	80,000	-66,000	7,000	38,000	6,711
UK	-177,000	333,000	632,000	-910,000	101,000		6,000	-58,000	28,000	-5,000
Total	110,444	472,480	570,772	-845,867	28,255	208,197	-132,235	-208,954	45,480	27,619

* (F)Définitif; (P)Provisoire; (E)Prévisionnel; (N/A)Inconnu

Paramètres les plus utilisés dans le secteur Vin, par campagne et par Etat Membre

INDEX Bilans

Campagnes	2009-10	2008-09	2007-08	2006-07	2005-06	2004-05	2003-04	2002-03	2001-02	2000-01
Bilans	3	4	5	6	7	8	9	10	11	12

INDEX rubriques

en 1000 HI	TOUS	Graphs	VQPRD	AOP	IGP	VAR	OTH	TABLE	OTHR
Stock initiaux	13	14	51	52	105	131	157	183	210
Stock initiaux - Prod	15		53	54	106	132	158	184	211
Stock initiaux - Comm	16		55	56	107	133	159	185	212
Prod Totale	17		57	58	108	134	160	186	213
Prod non-Vinifiée	18		59	60	109	135	162	188	215
Prod Vinifiée	19	20	61	62	110	136	161	187	214
Imports	21		63	64	111	137	163	189	216
Imports extra EU	22		65	66	112	138	164	190	217
Imports intra Eu	23		67	68	113	139	165	191	218
Exports	25	26	69	70	114	140	166	192	219
Exports versus Prod	27	28	71	72	115	141		193	
Exports extra EU	29		73	74	116	142	167	194	220
Exports intra EU	30		75	76	117	143	168	195	221
Total uses	31		77	78	118	144	169	196	222
Human Consumption	33	34	79	80	119	145	170	197	223
Imports versus HC	35								
Imports Extra versus HC	36								
Industr. Uses	37		81	82	120	146	171	198	224
Industr. Uses - Distill	38		83	84	121	147	172	199	225
Industr. Uses - Distill EU	40	41	85	86	122	148	174	201	227
Industr. Uses - Distill EdV	39		87	88			173	200	226
Industr. Uses - Distill MS	42		89	90	123	149	175	203	228
Industr. Uses - Vinaigre	43		91	92	124	150	176	202	229
Transformation	44		93	94	125	151	177	204	230
Pertes	45		95	96	126	152	178	205	231
Stocks finaux	46	47	97	98	127	153	179	206	232
Stocks finaux - Prod	48		99	100	128	154	180	207	233
Stocks finaux - Comm	49		101	102	129	155	181	208	234
Stock Variation	50		103	104	130	156	182	209	235