
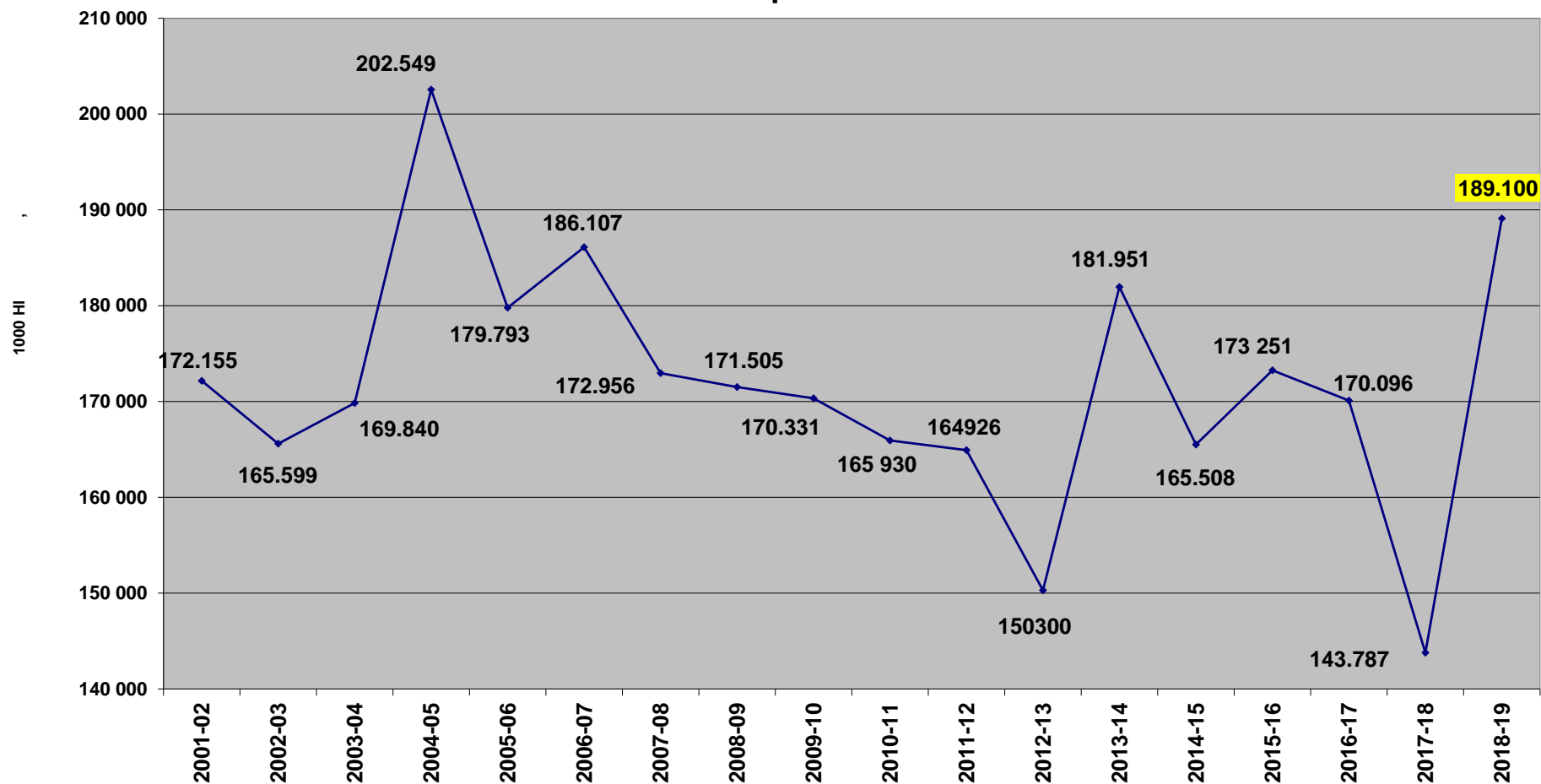
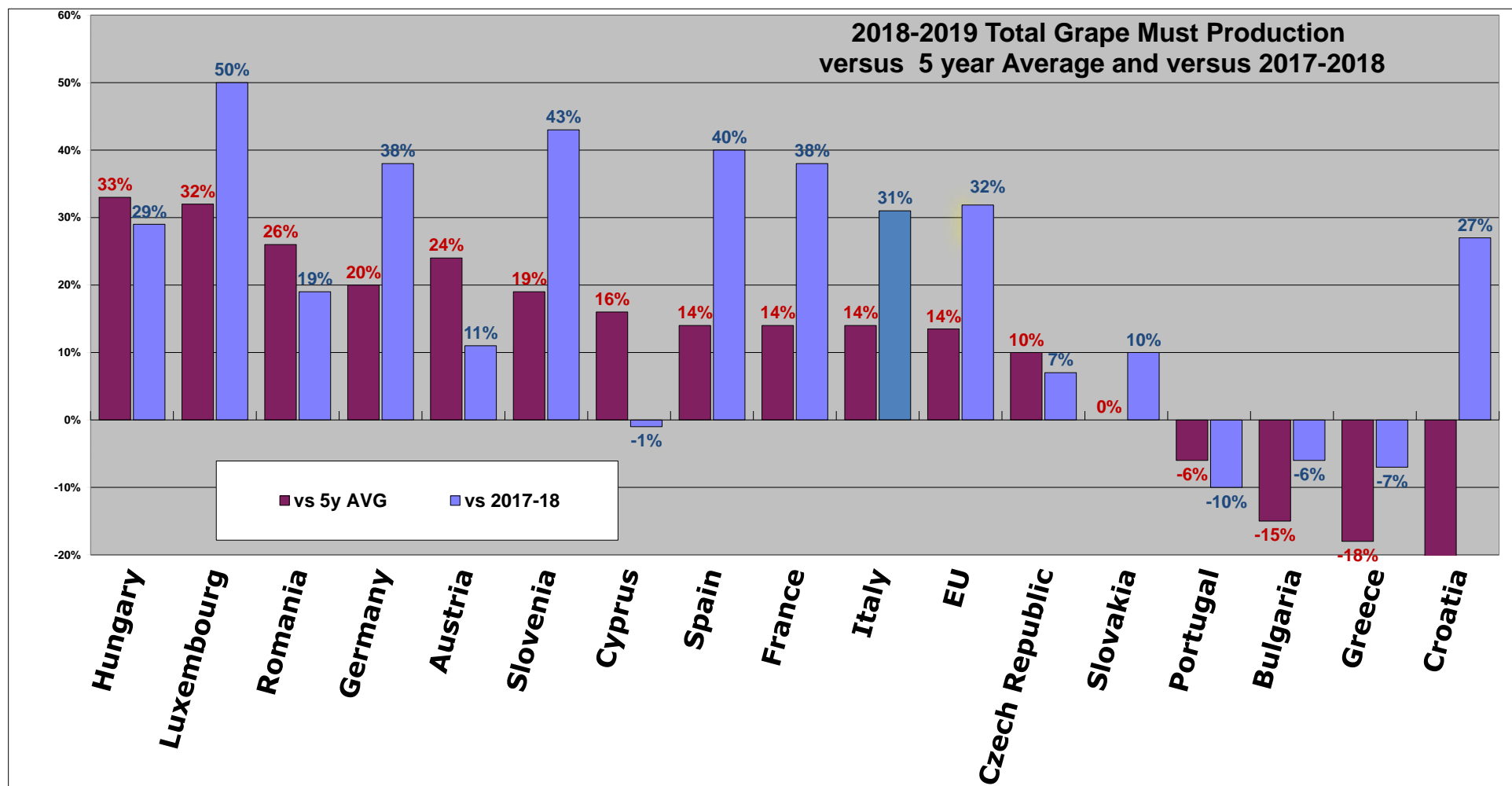


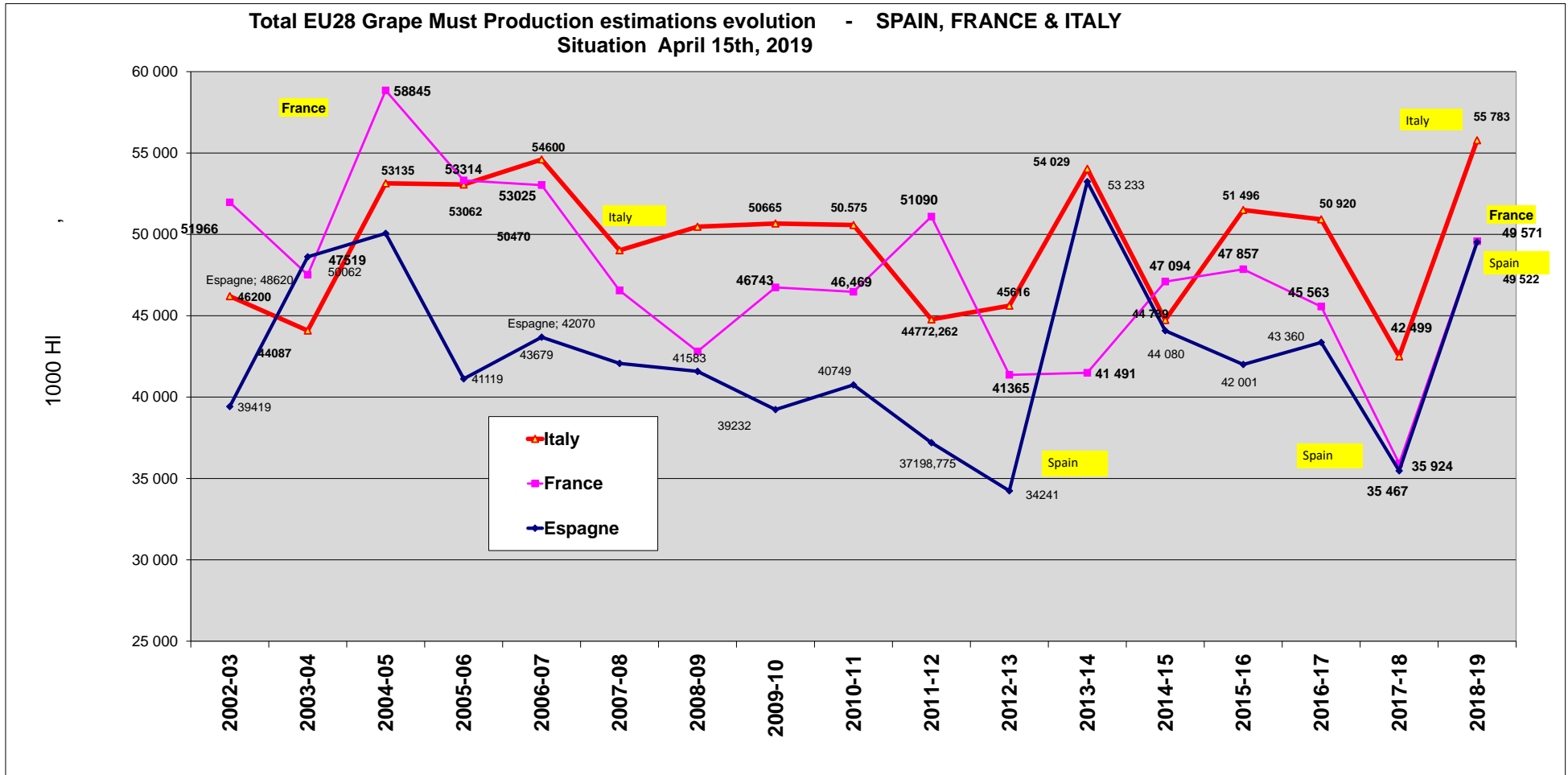
|  Organisation Commune des Marchés Règl. (CE) 1308/2013 EU-28 Production totale et vinification - CAMPAGNE 2018 – 2019 Situation au 15 Avril 2019 _en 1.000 HL | | | | | | | COMMISSION EUROPÉENNE DIRECTION GÉNÉRALE DE L'AGRICULTURE ET DU DÉVELOPPEMENT RURAL G.2. Vin, spiritueux, produits horticoles, cultures spécialisées | | | | | | | | |
|---|------------------|------------------|------------------|------------------|------------------|----------------------|---|-----------------|---------------|-------------------------------|---------------------|------------------|-----------------------------|----------------------|----------------|
| PAYS | Campagne 2013-14 | Campagne 2014-15 | Campagne 2015-16 | Campagne 2016-17 | Campagne 2017-18 | Moyenne 5 ans (AVG5) | Production Grape must ¹⁾ 2018-2019 | | | Jus de raisins Evaporation MC | Production Vinifiée | | | | |
| | | | | | | | 1000 HL | Versus 2017/18 | Versus AVG5 | | Vins avec A.O.P. | Vins avec I.G.P. | Vins de cépage sans AOP/IGP | Autres Vins et moûts | Prod vinifiée |
| Bulgaria | 1 755 | 833 | 1 367 | 1 245 | 1 157 | 1 271 | 1 084 | -6% | -15% | 43 | 6 | 412 | 240 | 382 | 1 041 |
| Czech Republic | 501 | 536 | 819 | 631 | 645 | 626 | 691 | +7% | +10% | 11 | 566 | 89 | 18 | 8 | 680 |
| Germany | 8 409 | 9 202 | 8 819 | 9 014 | 7 462 | 8 581 | 10 269 | +38% | +20% | 537 | 9 340 | 270 | | 121 | 9 731 |
| Greece | 3 343 | 2 800 | 2 501 | 2 581 | 2 410 | 2 727 | 2 235 | -7% | -18% | 71 | 201 | 393 | 131 | 1 440 | 2 165 |
| Spain | 53 233 | 44 080 | 42 001 | 43 360 | 35 467 | 43 628 | 49 522 | +40% | +14% | 4 795 | 16 527 | 4 835 | 9 504 | 13 862 | 44 728 |
| France | 41 491 | 47 094 | 47 857 | 45 563 | 35 924 | 43 586 | 49 571 | +38% | +14% | | 23 939 | 12 944 | 898 | 11 790 | 49 571 |
| Croatia | 1 248 | 842 | 992 | 1 367 | 576 | 1 005 | 733 | +27% | -27% | | 546 | | 84 | 102 | 733 |
| Italy | 54 029 | 44 739 | 51 496 | 50 920 | 42 499 | 48 737 | 55 783 | +31% | +14% | 1 000 | 22 676 | 13 237 | 734 | 18 137 | 54 783 |
| Cyprus | 108 | 94 | 79 | 81 | 110 | 94 | 109 | -1% | +16% | | 1 | 26 | 17 | 65 | 109 |
| Luxembourg | 101 | 125 | 111 | 83 | 90 | 102 | 135 | +50% | +32% | | 120 | | | 14 | 134 |
| Hungary | 2 666 | 2 773 | 2 779 | 2 819 | 2 876 | 2 783 | 3 699 | +29% | +33% | 54 | 1 274 | 2 138 | 219 | 14 | 3 645 |
| Austria | 2 392 | 1 999 | 2 268 | 1 952 | 2 486 | 2 219 | 2 753 | +11% | +24% | 1 | 2 560 | 44 | 2 | 147 | 2 753 |
| Portugal | 6 238 | 6 202 | 7 045 | 6 022 | 6 737 | 6 449 | 6 061 | -10% | -6% | 261 | 3 110 | 1 948 | 33 | 710 | 5 800 |
| Romania | 5 242 | 3 842 | 3 787 | 3 323 | 4 346 | 4 108 | 5 189 | +19% | +26% | 24 | 1 114 | 266 | 150 | 3 635 | 5 165 |
| Slovenia | 770 | | 877 | 739 | 630 | 754 | 898 | +43% | +19% | | 517 | 139 | | 243 | 898 |
| Slovakia | 371 | 286 | 375 | 315 | 299 | 329 | 330 | +10% | +0% | 8 | 356 | | 14 | 11 | 381 |
| U.K. | 25 | 33 | 47 | 40 | 38 | 37 | | | | | | | | | |
| other MS | 27 | 29 | 31 | 41 | 36 | 33 | 66 | | | | | | | | 66 |
| EU 28 | 181 951 | 165 508 | 173 251 | 170 096 | 143 787 | 167 069 | 189 100 | 31,5% | +13,2% | 6 805 | 82 854 | 36 739 | 12 000 | 50 700 | 182 295 |
| | | | | | | | | | | | 119 600 | | | | |
| | | | | | | | | Versus 2017-18: | | 29% | 29,9% | | 54% | 57,0% | 32,2% |

- 1) AutoConsommation incluse ainsi que la diminution de volume déterminée par l'élaboration de moûts concentrés;
Estimations basées sur la communication des Etats membres ou dans l'absence de communication sur la production de la campagne précédente.
- 2) Prévision italienne basée sur les Déclarations de Production (2008: 49 Mio hl). Pévisions ISTAT/ISMEA/UIV 46,5 Mio hl
- 2) AutoConsommation incluse: Roumanie 50%, Croatie 20%, Slovénie 35%
- 3) dont 9 641 000 HI aptes à l'élaboration du cognac inclus, La catégorie des vins sans indication géographique inclut les vins avec mention du cépage (pas de distinction possible)
- 4) MT 14 484 HI; BE 8 500 HI; NL 7 500 HI; PL 4 525 hl; DK 541 hl; SW 100 HI

Evolution EU-28 Wine Must Production Estimations Situation April 15th 2019







Total Grape Must Production evolution GERMANY, RUMANIA, PORTUGAL, HUNGARY, GREECE , AUSTRIA & BULGARIA Situation April 2019

