



# **Observatoire**

## **Marché Fruits & Légumes**

**Sous-groupe Tomates**

**MERCREDI 29 juin 2022**

# MARCHÉ INTÉRIEUR DE LA TOMATE FRAICHE DE L'UNION EUROPEENNE (2021)

Dans le cadre de ce marché, l'importation en provenance des pays tiers représente 9,41 %.

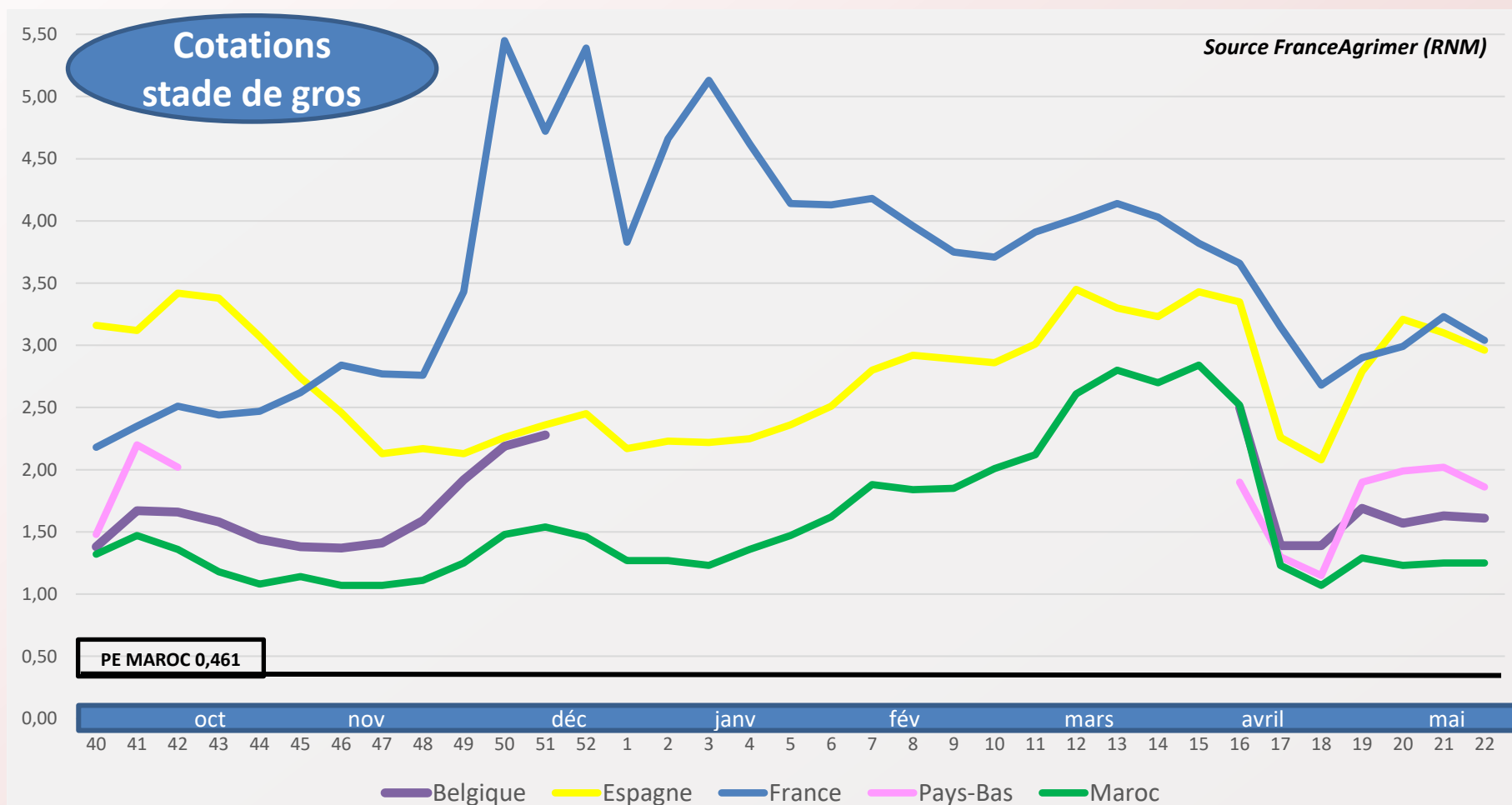
L'origine Maroc représente 67,29 % des importations pays tiers et donc 6,33 % des tomates disponibles sur le marché intérieur.



# COTATIONS INTRA-COMMUNAUTAIRES

La concurrence observée d'une façon systématique sur la campagne 2021/2022 est principalement intra-communautaire.

Il est à noter que sur la période du 1er octobre au 31 mai, date d'ouverture du contingent Maroc, les prix globaux de la tomate européenne sont les plus élevés.





# FRANCE : IMPORTATION ET INTRODUCTION TOMATES (TOUTES ORIGINES)

ANNEE 2021

**120 982 t** 23,44 %

(- 10,90 %/2020)

**516 216 t**

(1,70 %/2020)

**76,56 %**

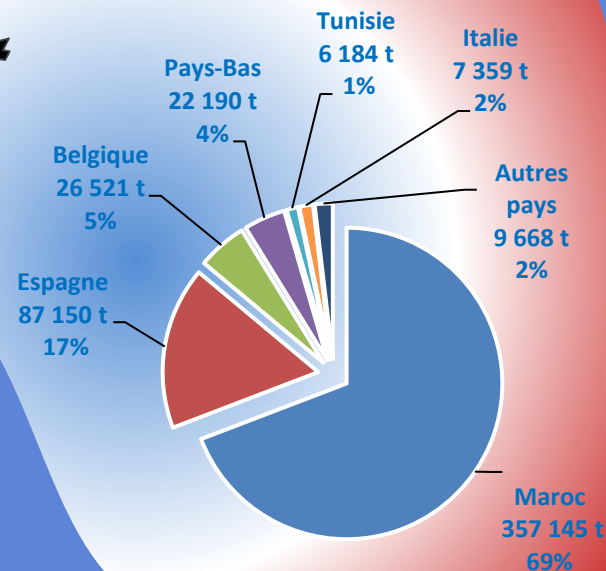
**395 234 t**

(6,31%/2020)

**SAINT-CHARLES  
INTERNATIONAL**



Commercialisées



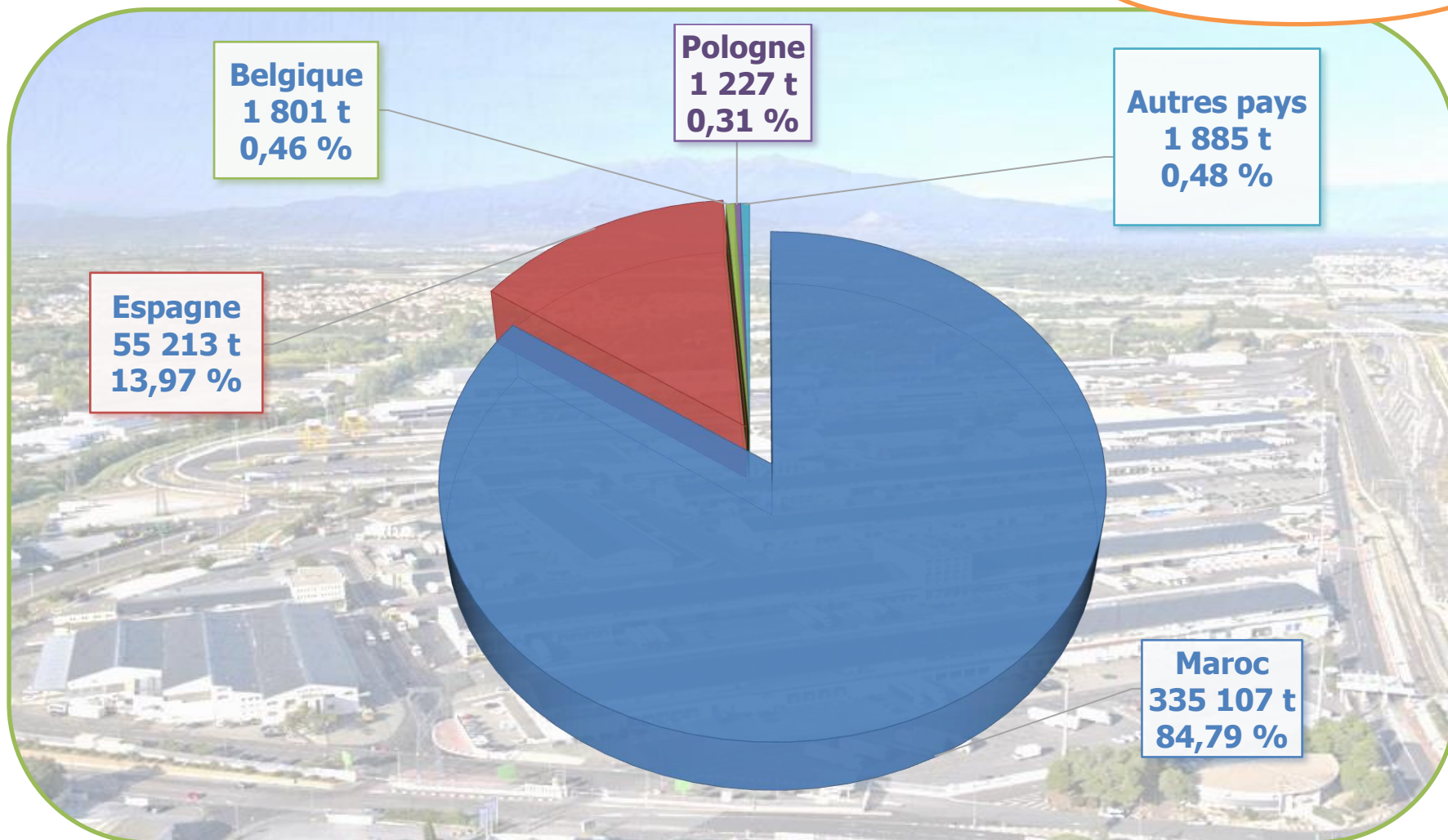
Source Douanes  
(extraction au 21/06/2022)



# **SAINT CHARLES INTERNATIONAL (PERPIGNAN) :** **IMPORTATIONS – INTRODUCTIONS TOMATES (TOUTES ORIGINES)**

**395 234 TONNES**

**ANNEE 2021**



# SAINT CHARLES INTERNATIONAL (PERPIGNAN) : IMPORTATIONS – INTRODUCTIONS TOMATES (TOUTES ORIGINES)

**\* Du 01 10 2021 au 31 05 2022 : 365 275 TONNES**

**AUTRES PAYS**  
**1 609 T**  
**0,44 %**

**ESPAGNE**  
**34 859 T**  
**9,54 %**

**MAROC**  
**328 807 T**  
**90,02 %**

**Précision :** les tonnages « intracommunautaires » (Ex : Espagne...) sont collectés aux voies d'entrée de la plateforme sur la base des lettres de voitures accompagnant la marchandise, ainsi que sur les déclarations quotidiennes adressées au SNIFL par ses sociétés adhérentes situées en périphérie du site Saint-Charles International.

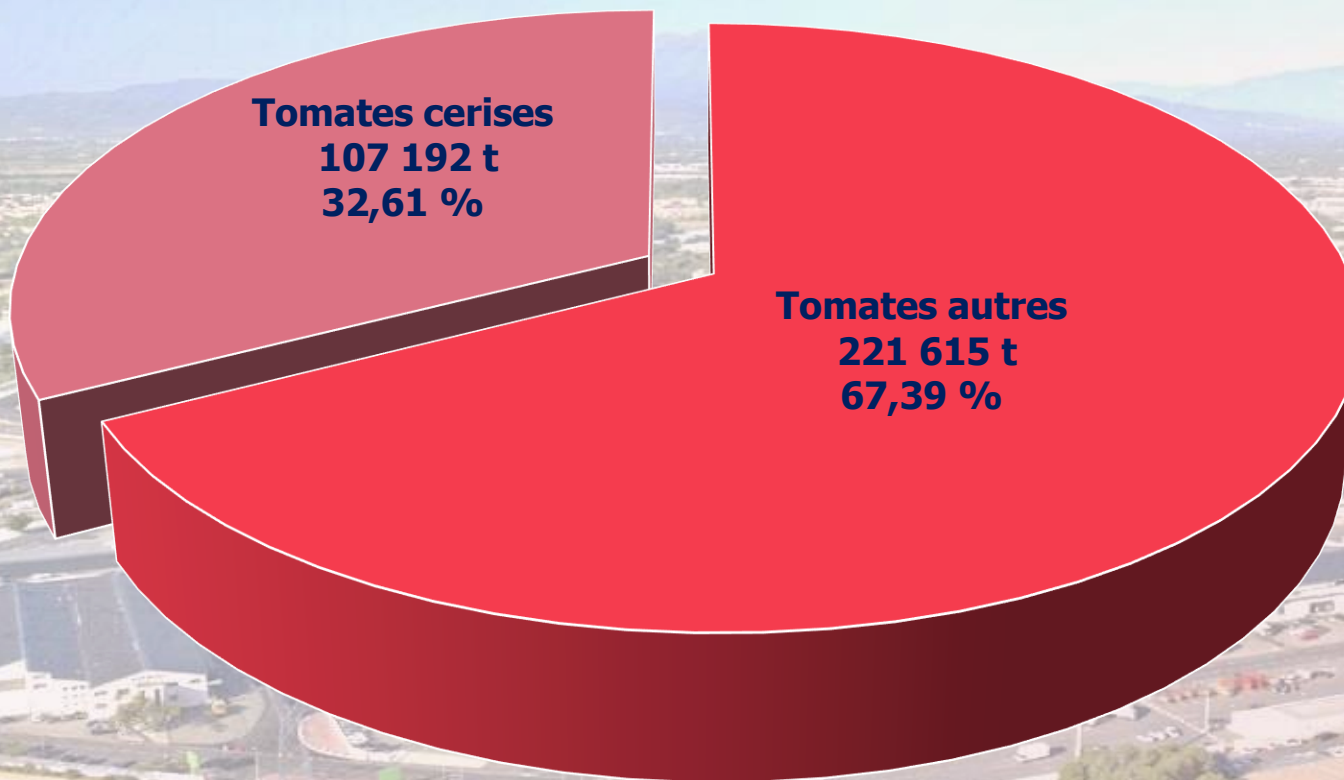
**\* Campagne du 1<sup>er</sup> oct au 30 sept**

**Source Saint Charles International**

# **SAINT CHARLES INTERNATIONAL (PERPIGNAN)**

**du 1er octobre 2021 au 31 mai 2022** : date ouverture contingent Maroc

**IMPORTATION TOMATE MAROCAINE : 328 807 T**



\* Campagne du 1<sup>er</sup> oct au 30 sept

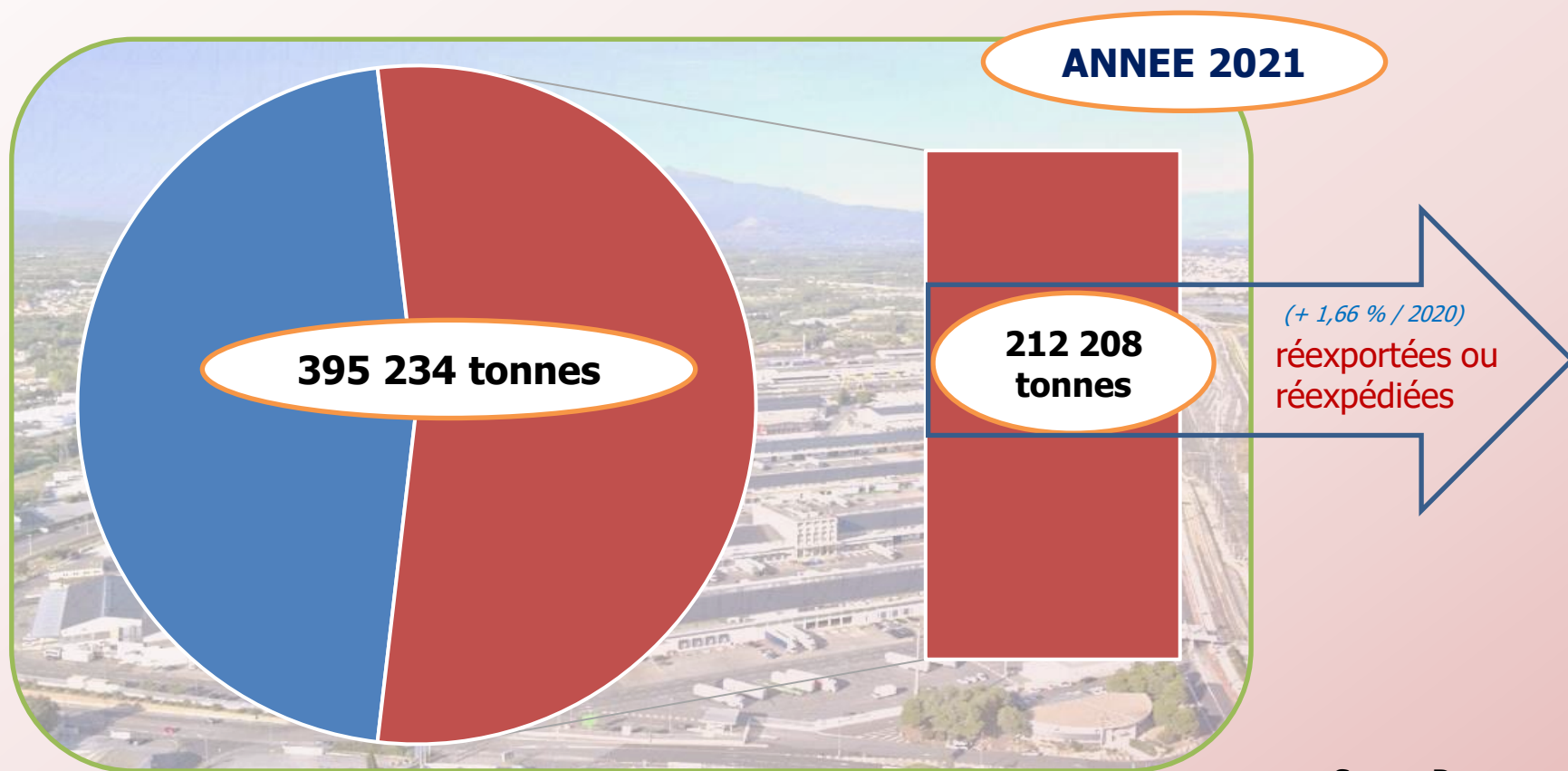
Source Saint Charles International



# SAINT CHARLES INTERNATIONAL (PERPIGNAN) : PLATEFORME D'ÉCLATEMENT

Avec plus d'un million huit cent mille tonnes, Saint-Charles International première plateforme européenne de transport et de logistique de fruits et légumes,

- introduit et/ou importe 395 234 tonnes de tomates (TOUTES ORIGINES)
- réexpédie et/ou réexporte 212 208 tonnes, soit 54 % des tonnages commercialisés.



Source Douanes

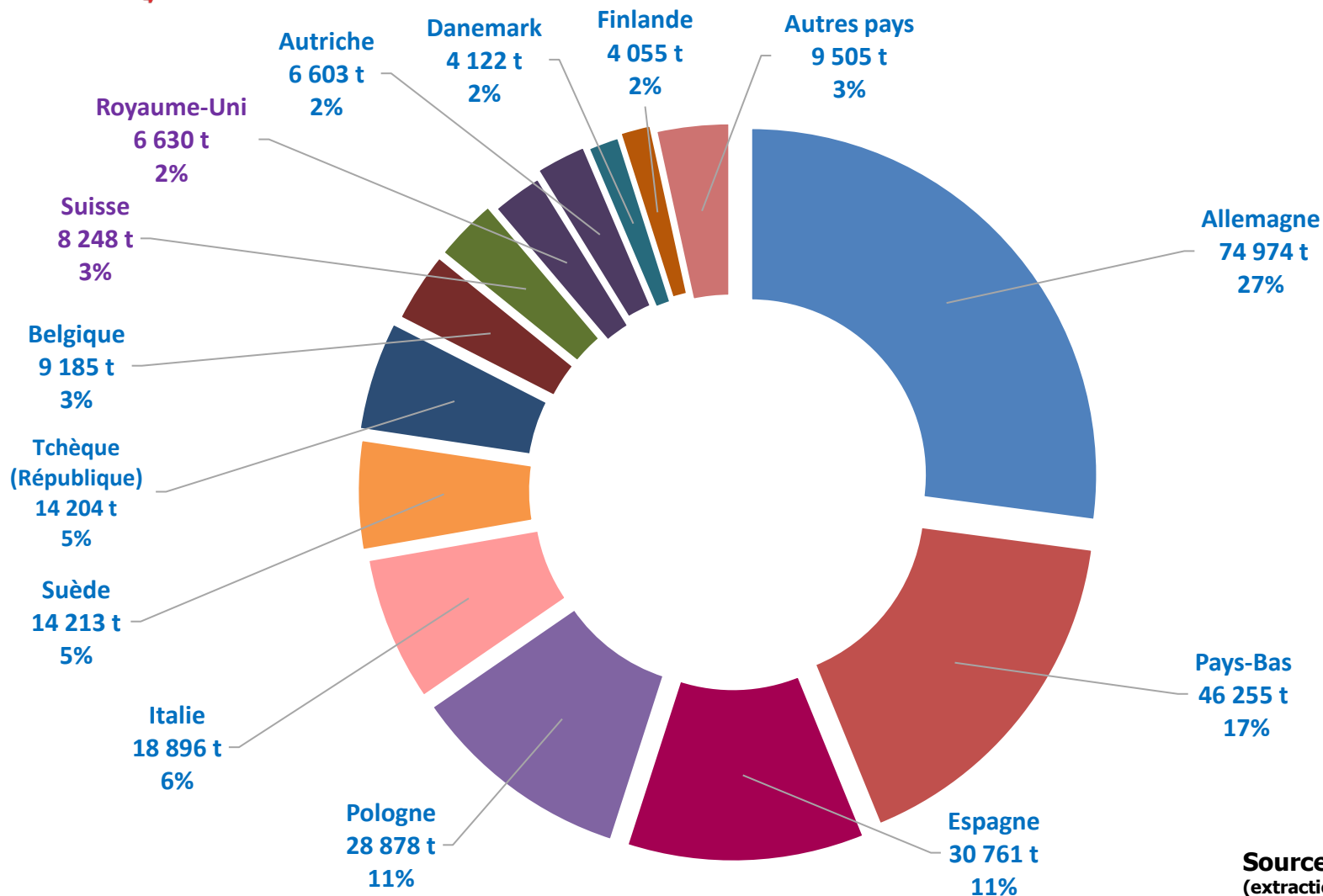


# FRANCE (2021) : EXPÉDITIONS – EXPORTATIONS TOMATES (TOUTES ORIGINES)



**276 530 TONNES**

**dont SCI 76,74 % (212 208 tonnes)**

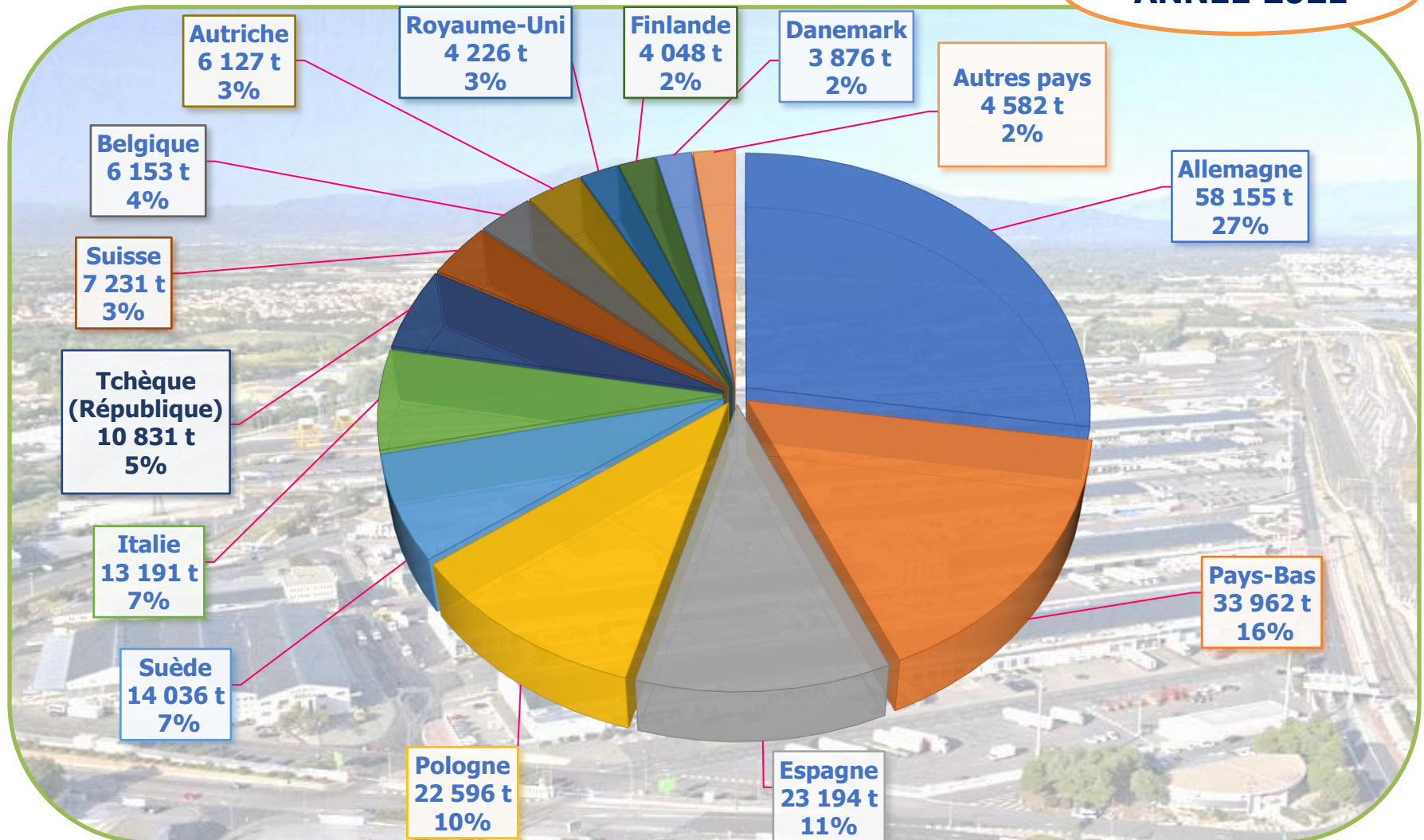


**Source Douanes**  
(extraction au 21/06/2022)

# SAINT CHARLES INTERNATIONAL (PERPIGNAN) EXPÉDITIONS – EXPORTATIONS TOMATES (TOUTES ORIGINES)

## 212 208 TONNES

ANNEE 2021



**MERCI DE VOTRE ATTENTION**

